

کانی شدن کربن و نیتروژن آلی مانده های گندم در خاک های آلوده به کادمیوم

زینب بیگدلی^{۱*} - احمد گلچین^۲ - سعید شفیع^۳

تاریخ دریافت: ۱۳۹۵/۰۲/۲۷

تاریخ پذیرش: ۱۳۹۵/۰۶/۰۷

چکیده

تندی تجزیه کربن و نیتروژن آلی مانده های گیاهی توسط عواملی پرشماری از جمله ویژگی های فیزیکی، شیمیایی و بیولوژیکی خاک مهار می شود. فلزهای سنگین با آلوده ساختن خاک و تغییر ویژگی های شیمیایی و بیولوژیکی آن دینامیک کربن و نیتروژن آلی را تحت پیامد قرار می دهند. با توجه به اینکه میزان زهری بودن فلزهای سنگین گوناگون متفاوت بوده و تندی تجزیه مانده های گیاهی تحت پیامد غلظت فراهم فلزهای سنگین قرار می گیرد، هدف این پژوهش بررسی پیامد غلظت های گوناگون کادمیوم خاک بر کانی شدن کربن و نیتروژن آلی بود. برای بررسی پیامد آلودگی خاک به کادمیوم بر کانی شدن کربن و نیتروژن آلی مانده های گیاه گندم، یک آزمایش به روش کیف کلش و به گونه گلدانی و با آرایش فاکتوریل در قالب طرح کاملاً تصادفی با سه تکرار انجام شد. فاکتورهای بررسی شده شامل سطوح آلودگی خاک به کادمیوم (صفر، ۱۰، ۲۰، ۴۰ و ۸۰ میلی گرم کادمیوم در کیلوگرم خاک) و زمان (۱، ۲، ۳ و ۴ ماه) خوابانیدن مانده ها بودند. نتایج تجزیه ی واریانس داده ها نشان داد که سطوح کادمیوم خاک و زمان خوابانیدن پیامد معنی داری بر میزان هدررفت و ثابت تندی تجزیه ی کربن و نیتروژن آلی داشتند. نتایج آزمون میانگین ها نشان داد که با افزایش غلظت کادمیوم خاک به بیش از ۱۰ میلی گرم در کیلوگرم میزان هدررفت کربن و نیتروژن آلی از مانده های گندم به طور معنی دار کاهش یافت و کمترین درصد هدررفت کربن و نیتروژن آلی مربوط به سطح ۸۰ میلی گرم کادمیوم در کیلوگرم خاک بود. میزان هدررفت کربن آلی از مانده های گندم در یک ماه بعد از خوابانیدن ۳۰/۷۸ درصد و در سه ماهه بعدی خوابانیدن ۹/۷۴ درصد و در مجموع ۴۰/۵۲ درصد برای یک دوره چهار ماهه بود. میزان هدررفت نیتروژن آلی از مانده های گندم نیز در یک ماه بعد از خوابانیدن ۲۳/۶۹ درصد و در سه ماهه بعدی خوابانیدن ۸/۵۶ درصد و در مجموع ۳۲/۲۵ درصد برای یک دوره چهار ماهه بود. آلودگی خاک به کادمیوم مایه کندشدن چرخه کربن و نیتروژن شده و به نگاهداشت بیشتر این عناصر در خاک کمک می کند.

واژه های کلیدی: آلودگی خاک، ثابت سرعت تجزیه، کیف کلش، زمان خوابانیدن، فلزات سنگین

مقدمه

جنش و دوام زیاد دارای خطرات بیشتری است. میزان زهری بودن کادمیم برای گیاهان ۲۰ برابر دیگر فلزهای سنگین می باشد (۱، ۲۳). در کشتزارها، آلودگی خاک به کادمیم به دلیل مصرف پساب های آلوده و استفاده بی رویه از کودهای فسفاته حاوی کادمیم، یک مشکل روبه گسترش است و دوام زیاد این فلز در خاک، مایه انباشته شدن آن در خاک و بر هم خوردن تعادل چرخه عناصر غذایی شده است (۱۴). کادمیم به آسانی توسط بیشتر گیاهان جذب می شود، اما حساسیت گیاهان و موجودات گوناگون خاک به غلظت های بالای آن متفاوت است (۱۴ و ۳۱).

بسیاری از دانشمندان گمان دارند که مواد آلی خاک، یک عنصر کلیدی در ارزیابی کیفیت خاک است (۱۸)، چون ارتباط شدیدی با ویژگی های فیزیکی، شیمیایی و بیولوژیکی آن دارد (۲۷). هر عاملی که بر روی فعالیت جانداران خاک پیامدگذار باشد می تواند بر میزان ماده آلی خاک نیز کارا باشد (۳۷). تندی تجزیه مانده های گیاهی به شدت توسط عوامل محیطی و کیفیت مانده ها مهار می شود و یکی از

آلودگی خاک و نابودی محیط زیست به عنوان یک مشکل جدی و چالش برانگیز، مخاطراتی را برای انسان پدید آورده است. در سده گذشته افزایش جمعیت و بهره برداری بی رویه از منابع طبیعی، فرسایش و آلودگی خاک ها را به همراه داشته است. امروزه افزون بر آلودگی های پدید آمده از کاربرد سوخت های فسیلی، مواد نفتی و صنعت، آلودگی خاک و آب با فلزهای سنگین یکی از دشواری های زیست محیطی عمده در جوامع بشری است که افزون بر کاهش کارکرد و کیفیت گیاهان کشاورزی، پایداری تولید و سلامت انسان را به مخاطره می اندازد. در میان فلزهای سنگین، کادمیم بدلیل دارا بودن

۱ و ۲- دانشجوی کارشناسی ارشد و استاد گروه علوم خاک، دانشگاه زنجان

(*- نویسنده مسئول: Email: zeinab.bigdeli92@gmail.com)

۳- استادیار گروه علوم خاک، دانشگاه جیرفت

مسمومیت در آن اتفاق می‌افتد، برای هر عنصر متفاوت بوده و لازم است که تعیین گردد. یکی از روش‌های اندازه‌گیری پویایی ماده آلی استفاده از کیسه کلس (Litter bag) است. اندازه منافذ موجود در این کیسه‌ها بگونه‌ای است که موجودات تجزیه کننده خاک بتوانند آزادانه وارد آن شوند. وزن مشخصی از مانده‌های گیاهی خشک داخل این کیسه‌ها قرار داد شده و سپس در سطح یا عمق مشخصی از خاک جای گذاری می‌شوند. سرعت تجزیه از تفاوت وزن مانده‌های گیاهی داخل کیسه در طی مدت زمان مشخص، تعیین می‌شود. این روش ساده و از لحاظ اقتصادی مقرون به صرفه است.

با وجود آن که اطلاعات کلی در مورد کاهش تندی تجزیه‌ی مانده‌های گیاهی در خاک‌های آلوده به فلزهای سنگین وجود دارد اما مشخص نیست که غلظت‌های گوناگون فلزهای سنگین خاک چه اندازه دینامیک کربن و نیتروژن آلی را در خاک‌های گوناگون تحت پیامد قرار می‌دهند. لذا هدف این پژوهش مطالعه پیامد سطوح گوناگون آلودگی خاک به کادمیوم بر کانی شدن کربن و نیتروژن آلی بود.

مواد و روش‌ها

برای مطالعه کانی شدن کربن و نیتروژن آلی در خاک‌های آلوده به کادمیوم، یک آزمایش فاکتوریل در قالب طرح کاملاً تصادفی با سه تکرار اجرا گردید. فاکتورهای بررسی شده شامل سطوح آلودگی خاک به کادمیوم در پنج سطح (صفر، ۱۰، ۲۰، ۴۰ و ۸۰ میلی‌گرم کادمیوم در کیلوگرم خاک) از منبع سولفات کادمیوم و مدت‌زمان خوابانیدن مانده‌ها در چهار سطح (۳۰، ۶۰، ۹۰ و ۱۲۰ روز) بودند که پیامد آن‌ها بر کانی شدن کربن و نیتروژن آلی مانده‌های گیاهی گندم بررسی شدند. خاک مورد استفاده از یک مزرعه کشاورزی در شهر زنجان تهیه گردید و در هوای آزاد خشک گردید و پس از گذرانده شدن از الک ۲ میلی‌متری برخی از ویژگی‌های فیزیکی و شیمیایی آن از قبیل EC، pH، بافت به روش هیدرومتری (۱۱)، درصد کربن آلی خاک به روش واکلی و بلک (۳۶)، نیتروژن کل خاک با استفاده از هضم کج‌لدال (۶) و غلظت کادمیوم فراهم با استفاده از DTPA (۲۸) تعیین شد که در جدول ۱ گزارش شده است. بقایای گیاه گندم (کاه و کلس) به مدت ۷۲ ساعت در آون با درجه حرارت ۶۰ الی ۶۵ درجه سانتی‌گراد قرار گرفته و بعد از خشک شدن، در اندازه یک سانتی‌متر خرد شدند. مقدار لیگنین، سلولز و همی‌سلولز بقایا با استفاده از روش گورینگ و ونزوئست (۱۹)، کربن آلی به روش واکلی و بلاک (۳۶) و نیتروژن کل به روش کلدال اندازه‌گیری شد (۵) (جدول ۲). به منظور آلوده‌سازی نمونه‌های خاک مقادیر مناسب از نمک سولفات کادمیوم در آب مقطر معادل گنجایش زراعی حل شد و به نمونه‌های خاک اضافه گردید و بخوبی مخلوط شد. سپس خاک‌های آلوده شده در

پارامترهای کلیدی که تحت‌پیامد عوامل محیطی و کیفیت مانده‌ها در خاک تغییر می‌کند فراوانی ریزجاندارانی تجزیه‌کننده مانده‌های گیاهی است (۲، ۴ و ۱۶). تجزیه کم مواد آلی که از آب و هوای ناشایست، واکنش ناخواسته خاک و آلودگی خاک به فلزهای سنگین ناشی می‌شود می‌تواند به تجمع مواد آلی در خاک و بی‌حرکتی عناصر غذایی ضروری منجر شود (۷). چرخه کربن، از راه فرآیند تجزیه میکروبی، تعامل قوی با دیگر چرخه‌های عناصر، از جمله چرخه نیتروژن و فسفر دارد و مواد معدنی مغذی برای گیاه آزاد می‌سازد و از این‌رو، برای سلامت خاک ضروری است. فلزهای سنگین با پیامد بر جامعه میکروبی خاک بر تندی چرخه کربن و تندی تجزیه مواد آلی پیامد می‌گذارند (۲۲). حاسن و همکاران (۲۱) در بررسی پیامدهای فلزهای سنگین افزوده شده به یک خاک لوم رسی گزارش کردند که پیامد فلزهای سنگین بر معدنی‌شدن نیتروژن بسیار متغیر و به‌گونه (کادمیوم <مس > روی) بود. دای و همکاران (۱۱) گزارش کردند که میزان کربن آلی، نیتروژن کل و بیومس میکروبی همبستگی معنی‌داری با میزان فلزهای سنگین در خاک داشت، به‌گونه‌ای که این همبستگی برای تنفس و همچنین کانی شدن خالص نیتروژن منفی بود. کاهش در تندی تنفس به دلیل حضور فلزهای سنگین در خاک می‌تواند ناشی از کاهش فعالیت‌های میکروبی و یا تغییرات کیفی در جامعه میکروبی باشد. فری‌تاس و همکاران (۱۵) در مطالعه پیامد آلودگی خاک به اورانیوم بر تجزیه‌های گیاهی گزارش کردند که شیمی مانده‌های گیاهی و عوامل محیطی نقش مهمی در تجزیه ماده آلی محلول داشتند. مین لیائو و همکاران (۲۹) گزارش کردند که در زمین‌های بایر اصلاح شده در پیرامون معدن مس، بیومس میکروبی و تنفس پایه تحت‌پیامد سطوح بالای فلزهای سنگین قرار گرفتند و با افزایش غلظت فلزها، کاهش یافتند. نتایج آن‌ها نشان داد که آلودگی خاک به فلزهای سنگین پیامد چشم‌گیری بر ساختار جامعه میکروبی داشت و شاخص‌های نام‌برده، شاخص‌های خوبی برای ارزیابی کیفیت خاک بودند. حسن دار و میشرا (۲۰) گزارش کردند که افزایش مقدار کادمیوم در خاک به بیش از ۱۰ میلی‌گرم بر کیلوگرم سبب کاهش معنی‌دار کانی شدن کربن و نیتروژن لجن فاضلاب شد. واسکوز-موریتا و همکاران (۴۰) گزارش کردند که در طولانی مدت آلودگی خاک به فلزهای سنگین تأثیر نامطلوبی بر مقدار زیست توده میکروبی خاک دارد و سرعت کانی شدن کربن و نیتروژن آلی با افزایش غلظت فلزهای سنگین در خاک کاهش می‌یابد ولی میزان کاهش در سرعت کانی شدن کربن و نیتروژن آلی بستگی به نوع فلز سنگین، غلظت آن در خاک و ویژگی‌های فیزیکی، شیمیایی و زیستی خاک و مانده آلی دارد. اگرچه فلزهای سنگین در غلظت‌های بالا برای موجودات خاک مسموم‌کننده هستند و جلوگیری از تجزیه مانده‌های گیاهی ویژگی مشترک خاک‌های آلوده به فلزهای سنگین است (۳۰)، ولی میزان زهری بودن این فلزها متفاوت بوده و غلظتی که

خوابانیده می شوند تا فرایند تجزیه میکروبی روی آنها انجام شود. در این آزمایش بعضی از کیف های کلش یک ماه، بعضی دیگر دو ماه و بعضی دیگر سه و چهار ماه در خاک خوابانیده شدند. بازه های زمانی خوابانیدن شامل یک دوره ۳۰ روزه می باشد (مدت زمان یکسان) که ممکن است این دوره در ابتدا، وسط یا انتهای آزمایش باشد. به عنوان مثال برای بدست آوردن داده های بازه زمانی ۳۰ تا ۶۰ روزه، داده های حاصل از خوابانیدن دو ماه کیف های کلش در خاک از داده های حاصل از خوابانیدن یک ماه کیف های کلش در خاک کسر می شود. برای بدست آوردن داده های بازه زمانی ۶۰ تا ۹۰ روزه، داده های حاصل از سه ماه خوابانیدن از داده های حاصل از دو ماه خوابانیدن کسر می شود. داده های حاصل از آزمایش به کمک نرم افزار آماری SAS بررسی شدند و آزمون میانگین ها به کمک آزمون چند دامنه ای دانکن انجام شد.

نتایج و بحث

نتایج حاصل از آزمایش های خاک نشان داد که خاک مورد مطالعه دارای بافت لوم رسی، غیرشور و آهکی بود (جدول ۱). بقایای گندم دارای ۴۵/۳ درصد کربن و ۰/۶ درصد نیتروژن بود (جدول ۲).

مقادیر دو کیلوگرمی در گلدان های پلاستیکی ریخته شدند و رطوبت آنها به گنجایش زراعی خاک رسانیده شد و گلدان ها در رطوبت و دمای ثابت ۲۵ درجه سلسیوس برای یک ماه جهت رسیدن به تعادل نسبی خوابانیده شدند. سپس اندازه ۱۵ گرم مانده های گیاهی گندم با اندازه یک سانتی متر در داخل کیف های کلش در ابعاد ۱۲*۱۲ سانتی متر و قطر منافذ ۰/۵ میلی متر بصورت افقی قرار داده شد و کیف ها در عمق ۵ سانتی متری خاک های آلوده به سطوح گوناگون کادمیوم جایگذاری شدند. سپس در فواصل زمانی ۳۰، ۶۰، ۹۰ و ۱۲۰ روزه، کیف های کلش از گلدان ها خارج و پس از پاک کردن آنها و خشک کردن مانده های گیاهی پسمانده در آنها در دستگاه آون در دمای ۵۵-۶۰ درجه سانتی گراد، وزن مانده ها در کیف های کلش اندازه گیری شد. در مانده های گیاهی پس مانده در کیف های کلش، کربن آلی به روش واکلی و بلک (۳۴)، نیتروژن کل به روش کج لیدال (۶) و ثابت تندی تجزیه ی کربن و نیتروژن آلی با استفاده از معادله $M_t = M_0 e^{-kt}$ برآورد گردید که در این معادله M_0 اندازه کربن یا نیتروژن آلی در زمان صفر و M_t اندازه کربن یا نیتروژن آلی در بازه های زمانی نمونه برداری است. هدررفت کربن و نیتروژن آلی از کم کردن کربن و نیتروژن پس مانده در هر بازه ی زمانی از اندازه کربن و نیتروژن پس مانده در بازه ی زمانی پیش از آن برآورد گردید (۳۵). مدت زمان خوابانیدن دوره ای است که کیف های کلش در خاک

جدول ۱ - برخی از ویژگی های فیزیکی و شیمیایی خاک بکار رفته در آزمایش

Table 1- Selected physical and chemical characteristics of the soil used in this experiment

ECe PH	فسفر فراهم کادمیوم فراهم بافت	کربن آلی نیتروژن کل شن سیلت رس
Texture	Soil available cd Soil available phosphours	Clay Carbon Organic Total nitrogen Sand Silt
		درصد (%)
	میلی گرم بر کیلوگرم خاک (mg/kg soil) (dS/m ⁻¹)	
	0.578 7.88	1.15 0.105 41 26 33 0.2 13

جدول ۲ - برخی از ویژگی های مانده های گیاهی بکار رفته در آزمایش

Table 2- Selected parameters of the plant residue used in this experiment

نوع مانده های گیاهی	همی سلولز	سلولز	لیگنین	نسبت کربن به نیتروژن	نیتروژن کل	کربن آلی
Type of plant residue	Hemicellulose	Cellulose	Lignin	C/N ratio	Total nitrogen	Organic carbon
		Percent				Percent
Wheat straw گندم	23.7	40.5	10	74.61	0.6	45.29

(جدول ۳).

پیامد سطوح گوناگون کادمیوم خاک بر اندازه هدررفت و

ثابت تندی تجزیه ی کربن آلی

نتایج تجزیه واریانس داده ها نشان داد که سطوح گوناگون کادمیوم خاک پیامد معنی داریدر سطح احتمال پنج درصد بر میزان هدررفت کربن آلی از کیف های کلش دارای مانده های گندم داشت

جدول ۳- نتایج تجزیه واریانس پیامد سطوح گوناگون کادمیوم خاک و زمان خوابانیدن بر اندازه هدررفت و ثابت تندی تجزیه‌ی کربن آلی مانده‌های گندم

Table 3- Analysis of variance to investigate the effects of different levels of soil cadmium and incubation periods on organic carbon losses and decomposition rate constants

منابع تغییر Source of variation Sov	درجه آزادی df	میانگین مربعات Mean square	
		ثابت تندی تجزیه‌ی کربن آلی Decomposition rate constant of organic carbon	درصد هدررفت کربن آلی Organic carbon losses (%)
سطوح گوناگون کادمیوم خاک Levels of soil cadmium	4	0.00000199*	29.8370796*
زمان خوابانیدن Incubation periods	3	0.00018920*	253.7783676*
سطوح گوناگون کادمیوم خاک × زمان خوابانیدن	12	0.00000014 ^{ns}	0.3659054 ^{ns}
RT اشتباه کل	40	0.00000016	2.3065707
CV ضریب تغییرات		5.471370	4.226056

* و ns به ترتیب معنی‌داری در سطح احتمال پنج درصد و غیر معنی‌دار می‌باشد.

جدول ۴- نتایج تجزیه واریانس پیامد سطوح گوناگون کادمیوم خاک و بازه‌های زمانی خوابانیدن بر اندازه هدررفت و ثابت تندی تجزیه‌ی کربن آلی مانده‌های گندم

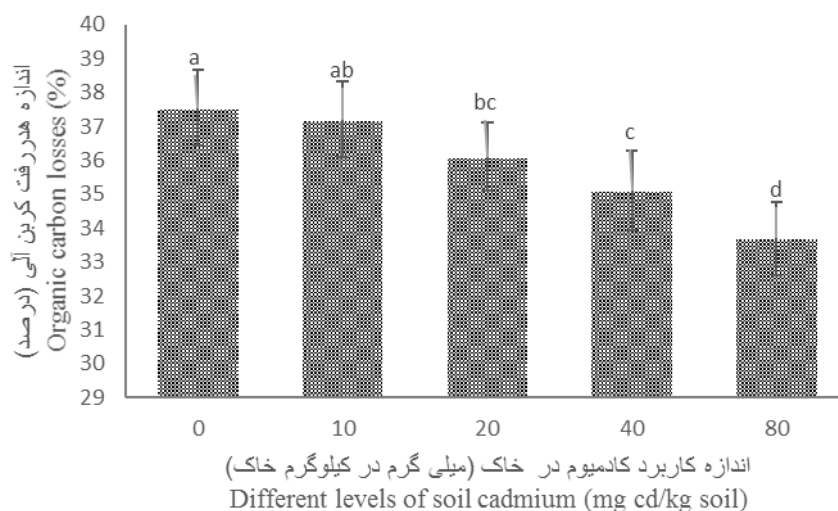
Table 4- Analysis of variance to investigate the effects of different levels of soil cadmium and incubation time intervals on organic carbon losses and decomposition rate constants

منابع تغییر Source of variation Sov	درجه آزادی df	میانگین مربعات Mean square	
		ثابت تندی تجزیه‌ی کربن آلی Decomposition rate constant of organic carbon	درصد هدررفت کربن آلی Organic carbon losses (%)
سطوح گوناگون کادمیوم خاک Levels of soil cadmium	4	0.00000042*	1.389779 ^{ns}
بازه‌های زمانی خوابانیدن Incubation time intervals	3	0.00050904*	2851.671820*
سطوح گوناگون کادمیوم خاک × بازه‌های زمانی خوابانیدن	12	0.00000034*	2.178559 ^{ns}
RT اشتباه کل	40	0.00000015	1.820245
CV ضریب تغییرات		11.07147	13.31187

* و ns به ترتیب معنی‌داری در سطح احتمال پنج درصد و غیر معنی‌دار می‌باشد.

اظهار نمودند که فلزات نیکل، کادمیوم و مس تاثیر کاهشی بر تعداد و فعالیت جامعه میکروبی خاک داشت و تاثیر کادمیوم شدیدتر از بقیه عناصر بود. چن و همکاران (۸) در بررسی پاسخ جمعیت میکروبی خاک به آلودگی کادمیوم دریافتند که با افزایش غلظت کادمیوم در خاک جمعیت باکتری‌ها بشدت کاهش یافت و باکتری‌ها به آلودگی کادمیوم حساس‌تر از قارچ‌ها بودند. مقادیر هدررفت کربن آلی در تیمارهای دارای صفر، ۱۰، ۲۰، ۴۰ و ۸۰ به ترتیب ۳۷/۲۱، ۳۶/۱۱، ۳۵/۱۲ و ۳۳/۶۹ درصد بودند (شکل ۱). اندازه هدررفت کربن آلی در تیمار ۸۰ میلی‌گرم بر کیلوگرم خاک، به‌طور معنی‌داری (۳/۸۵ درصد) کمتر از تیمار بدون کادمیوم بود (شکل ۱).

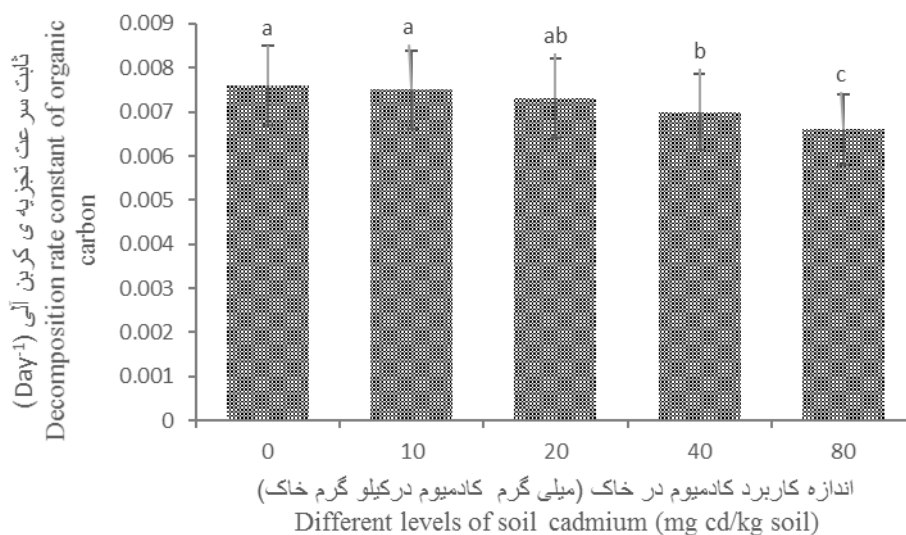
با افزایش سطوح گوناگون آلودگی خاک به کادمیوم اندازه هدررفت کربن آلی از مانده‌های گندم کاهش یافت. به‌گونه‌ای که بیشترین اندازه هدررفت کربن آلی از مانده‌های گندم مربوط به تیمار بدون کادمیوم (۳۷/۵۴ درصد) و کمترین اندازه هدررفت کربن آلی (۳۳/۶۹ درصد) مربوط به تیمار دارای ۸۰ میلی‌گرم کادمیوم در کیلوگرم خاک بود (شکل ۱). کاهش اندازه هدررفت کربن آلی می‌تواند ناشی از کاهش فعالیت میکروبی خاک در اثر افزایش غلظت کادمیوم خاک باشد. دای و همکاران (۱۱) نیز نشان دادند که در خاک‌های آلوده به عناصر سنگین مانند کادمیوم، میزان کربن معدنی شده با افزایش غلظت فلز کاهش یافت. موتزارت و همکاران (۳۳)



شکل ۱- پیامد سطوح گوناگون کادمیوم خاک بر اندازه هدررفت کربن آلی از کیف های گلش دارای مانده های گندم
 Figure 1-The effects of different levels of soil cadmium on organic carbon losses (%)from wheat straw residue

شد. مقادیر ثابت تندی تجزیه ی کربن آلی در تیمارهای دارای صفر، ۱۰، ۲۰، ۴۰ و ۸۰ میلی گرم بر کیلوگرم خاک به ترتیب ۰/۰۰۷۶، ۰/۰۰۷۵، ۰/۰۰۷۳، ۰/۰۰۷۰ و ۰/۰۰۶۶day⁻¹ بودند (شکل ۲). چنی و همکاران (۹) گزارش کردند غلظت بالای فلزهای سنگین می تواند پیامدهای مضر بر تجزیه مواد آلی و فرآیندهای بیولوژیکی خاک داشته باشد که کاهش تندی تجزیه را به همراه دارد.

نتایج تجزیه واریانس داده ها نشان داد سطوح گوناگون کادمیوم خاک پیامد معنی داری بر اندازه ثابت تندی تجزیه ی کربن آلی مانده های گندم داشت (جدول ۳). نتایج آزمون میانگین داده ها نشان داد که بیشترین اندازه ثابت تندی تجزیه ی کربن آلی مانده های گندم در تیمار بدون کادمیوم و کمترین اندازه ثابت تندی تجزیه ی کربن آلی در تیمار دارای ۸۰ میلی گرم کادمیوم در کیلوگرم خاک اندازه گیری

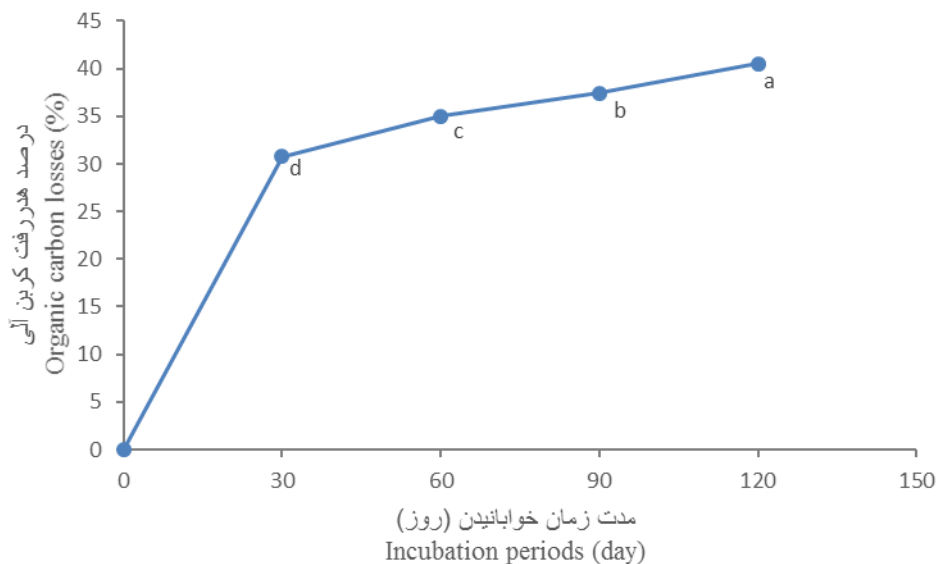


شکل ۲- پیامد سطوح گوناگون کادمیوم خاک بر ثابت تندی تجزیه ی کربن آلی مانده های گندم
 Figure 2-The effects different levels of soil cadmium on decomposition rate constant of organic carbon

پیامد زمان و بازه‌های زمانی خوابانیدن بر میزان هدررفت و ثابت تندی تجزیه‌ی کربن آلی مانده‌های گندم

نتایج تجزیه واریانس داده‌ها نشان داد که زمان خوابانیدن پیامد معنی‌داری بر میزان هدررفت کربن آلی از کیف‌های کلش دارای مانده‌های گندم داشت (جدول ۳). بیشترین اندازه هدررفت کربن آلی ۱۲۰ روز پس از خوابانیدن مانده‌ها اندازه‌گیری شد که برابر با

۴۰/۵۳ درصد بود. کمترین اندازه هدررفت کربن آلی به‌میزان ۳۰/۷۷ درصد نیز مربوط به زمان ۳۰ روز بعد از خوابانیدن مانده‌ها بود. مقادیر هدررفت کربن آلی در زمان‌های ۳۰، ۶۰، ۹۰ و ۱۲۰ روز پس از خوابانیدن مانده‌ها به‌ترتیب ۳۰/۷۷، ۳۵/۰۲، ۳۷/۴۱ و ۴۰/۵۳ درصد بودند (شکل ۳).



شکل ۳- پیامد زمان خوابانیدن بر اندازه هدررفت کربن آلی از کیف‌های کلش دارای مانده‌های گندم
Figure 3-The effects of incubation periods on organic carbon losses (%) from wheat straw residue

که با اتمام مواد آسان تجزیه شونده بسیاری از ریزجانداران تجزیه کننده از بین رفته و تنها بخش اندک مقاوم باقی می‌ماند که بتدریج تکثیر شده و جمعیت آنها افزایش می‌یابد و تجزیه مواد سخت تجزیه شونده افزایش می‌یابد.

نتایج تجزیه واریانس داده‌ها نشان داد که زمان خوابانیدن پیامد معنی‌داری بر اندازه ثابت تندی تجزیه‌ی کربن آلی مانده‌های گندم داشت (جدول ۳). بیشترین اندازه ثابت تندی تجزیه‌ی کربن آلی مانده‌های گیاهی، ۳۰ روز بعد از خوابانیدن مانده‌ها اندازه‌گیری شد. کمترین اندازه ثابت تندی تجزیه‌ی کربن آلی ۱۲۰ روز بعد از خوابانیدن مانده‌های گیاه گندم بدست آمد. مقادیر ثابت تندی تجزیه‌ی کربن آلی مانده‌های گیاهی در ۳۰، ۶۰، ۹۰ و ۱۲۰ روز بعد از خوابانیدن مانده‌ها به‌ترتیب ۰/۰۱۲، ۰/۰۷۱، ۰/۰۵۲ و ۰/۰۴۳ day⁻¹ بودند (شکل ۵).

نتایج تجزیه واریانس داده‌ها نشان داد که بازه‌های زمانی خوابانیدن پیامد معنی‌داری بر میزان ثابت تندی تجزیه‌ی کربن آلی مانده‌های گندم داشت (جدول ۴). بیشترین اندازه ثابت تندی تجزیه‌ی کربن آلی مربوط به بازه‌ی زمانی صفر تا ۳۰ روز بود که برابر با ۰/۰۱۲ day⁻¹ شد و کمترین اندازه ثابت تندی تجزیه‌ی کربن

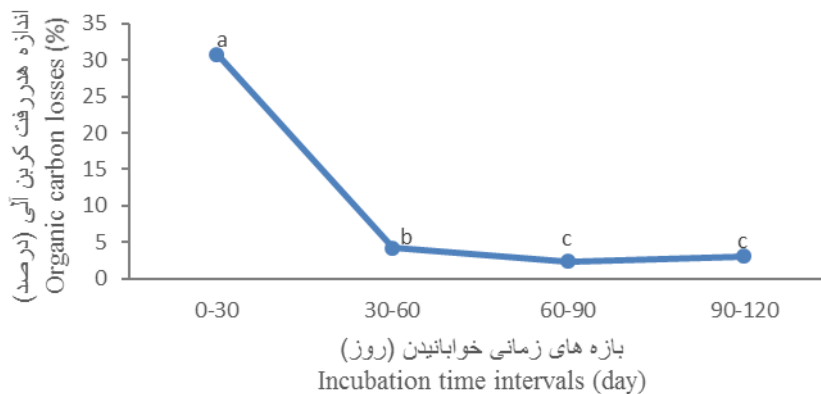
نتایج تجزیه واریانس داده‌ها نشان داد که بازه‌های زمانی خوابانیدن پیامد معنی‌داری بر میزان هدررفت کربن آلی از کیف‌های کلش دارای مانده‌های گندم داشت (جدول ۴). بیشترین اندازه هدررفت کربن آلی مربوط به بازه‌ی زمانی صفر تا ۳۰ روز بود که برابر با ۳۰/۷۸ درصد شد. کمترین اندازه هدررفت کربن آلی به‌میزان ۲/۳۸ درصد مربوط به بازه‌ی زمانی ۶۰-۹۰ روز بود که با بازه‌ی زمانی ۹۰-۱۲۰ روز در یک کلاس آماری قرار گرفت. مقادیر هدررفت کربن آلی در بازه‌های زمانی صفر تا ۳۰، ۶۰-۹۰ و ۹۰-۱۲۰ روز به‌ترتیب ۳۰/۷۸، ۴/۲۵ و ۳/۱۱ درصد بودند (شکل ۴). مواد آسان تجزیه شونده مانده‌های گیاهی مانند پروتئین‌ها، اسیدهای آمینه و قندهای ساده در گام‌های نخستین تجزیه از بین رفته و بیشترین اندازه کاهش وزن مانده‌های گیاهی در این گام رخ می‌دهد. در گام‌های بعدی تجزیه، بخش‌های سخت مانده‌های گیاهی می‌مانند که در برابر تجزیه مقاوم هستند و تندی تجزیه را کاهش می‌دهند. لیگنین جزء مقاوم در برابر تجزیه‌ی میکروبی است و تنها توسط تعداد اندکی از ریزجانداران خاک مورد تجزیه قرار می‌گیرد که عمدتاً هوازی هستند (۲۱). افزایش پایانی هدررفت کربن احتمالاً به این دلیل است

بدست آمد. کمترین اندازه ثابت تندی تجزیه ی کربن آلی در تیمار دارای ۲۰ میلی گرم کادمیوم در کیلوگرم خاک و در بازه ی زمانی ۹۰-۱۲۰ روز اندازه گیری شد (شکل ۷). نتایج نشان داد که در بازه ی زمانی صفر تا ۳۰ روز که تندی تجزیه ی مانده ها زیاد می باشد کاهش معنی دار تندی تجزیه در غلظت ۴۰ میلی گرم کادمیوم بر کیلوگرم خاک اتفاق افتاد و در بازه های زمانی بعدی که تندی تجزیه کاهش می یابد پیامد غلظت کادمیوم خاک بر تندی تجزیه مانده ها کمتر مشهود است (شکل ۷).

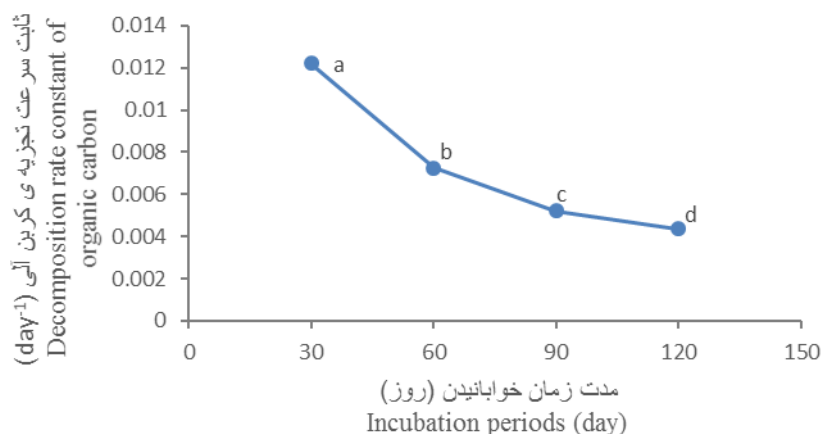
در بررسی پیامد زیانبار کادمیوم بر زیتوده میکروبی خاک و فعالیت آن، گزارش شده است که در روزهای نخست، اندازه زیتوده میکروبی و فعالیت های متابولیکی آن کاهش یافت ولی با گذشت زمان، تحمل به کادمیوم در جامعه میکروبی ایجاد شد و اندکی از کاهش نخستین در دراز مدت جبران گردید (۲۴).

آلی به میزان 0.00041 day^{-1} مربوط به بازه ی زمانی ۶۰ تا ۹۰ روز بود که با بازه زمانی ۹۰-۱۲۰ روز در یک گروه آماری قرار گرفت (شکل ۶). مقادیر ثابت تندی تجزیه ی کربن آلی در بازه های زمانی صفر تا ۳۰، ۳۰-۶۰، ۶۰-۹۰ و ۹۰-۱۲۰ روز به ترتیب 0.0010 ، 0.00041 و 0.00042 day^{-1} بودند (شکل ۶). در این آزمایش، کربن آلی طی دو گام با تندی زیاد و آهسته تجزیه گردید که با یافته های محققین دیگر مطابقت دارد. در گام اول که تندی تجزیه بالاست، تجزیه ی ترکیبات ناپایدار غالب می باشد و در گام بعدی که با تندی آهسته تر گونه می گیرد ترکیبات مقاوم تر مورد تجزیه قرار می گیرند (۳۹).

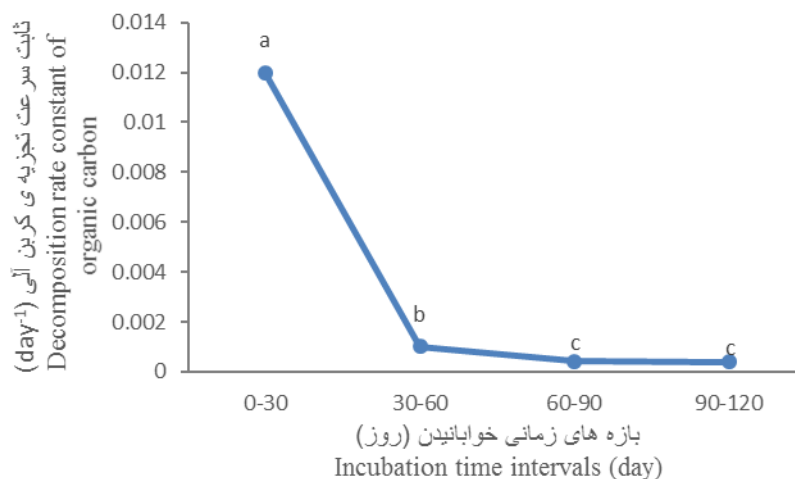
اثر متقابل سطوح گوناگون کادمیوم خاک و بازه های زمانی خوابانیدن بر اندازه ثابت تندی تجزیه ی کربن آلی مانده های گندم معنی دار شد (جدول ۴). بیشترین اندازه ثابت تندی تجزیه ی کربن آلی مانده ها در تیمار بدون کادمیوم و در بازه ی زمانی صفر تا ۳۰ روز



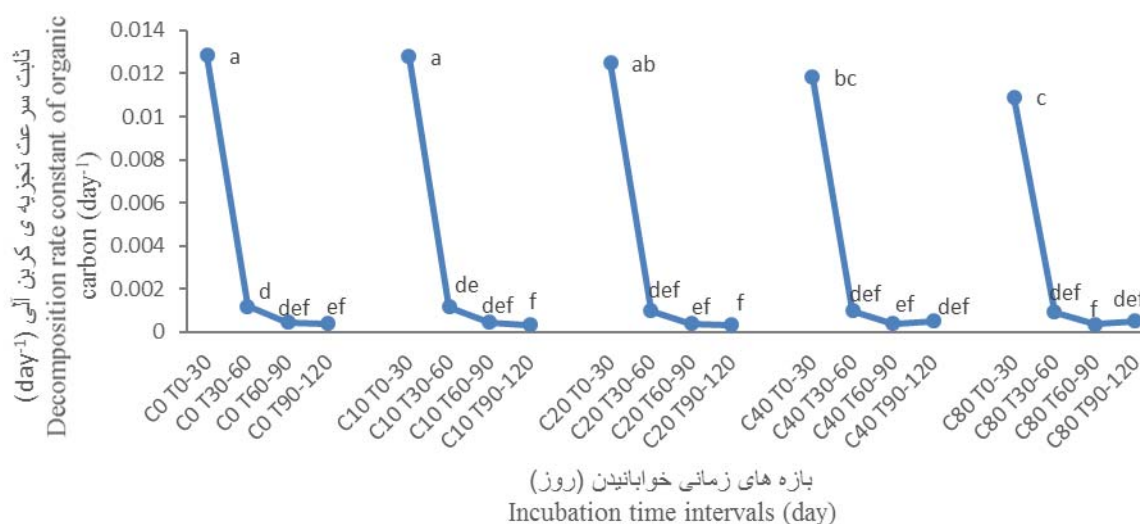
شکل ۴-پیامد بازه های زمانی خوابانیدن بر اندازه هدررفت کربن آلی از کیف های کلش دارای مانده های گندم
Figure 4-The effects of incubation time intervals on organic carbon losses (%) from wheat straw residue



شکل ۵-پیامد زمان خوابانیدن بر اندازه ثابت تندی تجزیه ی کربن آلی مانده های گندم
Figure 5-The effects of incubation periods on decomposition rate constant of organic carbon (day⁻¹)



شکل ۶- پیامد بازه‌های زمانی خوابانیدن بر اندازه ثابت تندی تجزیه‌ی کربن آلی مانده‌های گندم
Figure 6-The effects of incubation time intervals on decomposition rate constant of organic carbon



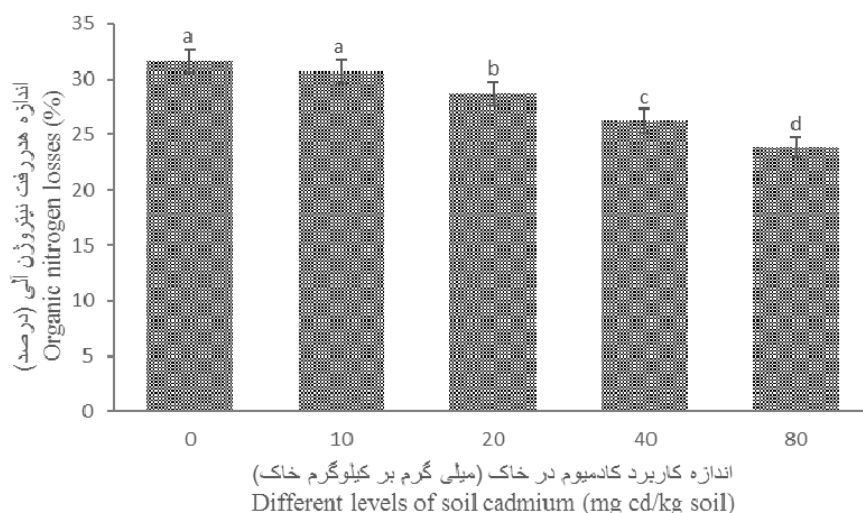
شکل ۷- پیامدهای متقابل بازه‌های زمانی خوابانیدن و سطوح گوناگون کادمیوم خاک بر اندازه ثابت تندی تجزیه‌ی کربن آلی مانده‌های گندم
(C: غلظت کادمیوم خاک بر حسب میلی‌گرم در کیلوگرم خاک و T: بازه‌های زمانی خوابانیدن مانده‌ها بر حسب روز)
Figure 7-The interactive effects of different levels of soil cadmium and incubation time intervals on decomposition rate constant of organic carbon (day⁻¹)
(C: Different levels of soil cadmium (mg cadmium/kg soil), T: Incubation time intervals (day))

(۳۱/۶۴ درصد) و کمترین اندازه هدررفت نیتروژن آلی (۲۳/۸۶ درصد) مربوط به تیمار ۸۰ میلی‌گرم کادمیوم در کیلوگرم خاک بود (شکل ۸). نتایج نشان داد که اندازه هدررفت نیتروژن آلی در تیمار ۸۰ میلی‌گرم کادمیوم در کیلوگرم، به‌طور معنی‌داری (۷/۷۸ درصد) کمتر از تیمار بدون کادمیوم بود (شکل ۸). کاهش اندازه هدررفت نیتروژن آلی می‌تواند ناشی از کاهش فعالیت میکروبی خاک در اثر افزایش غلظت کادمیوم خاک باشد. نتایج اغلب مطالعات نشان دادند که افزایش غلظت کادمیوم قابل جذب خاک سبب کاهش جمعیت و

پیامد سطوح گوناگون کادمیوم خاک بر اندازه هدررفت و ثابت تندی تجزیه‌ی نیتروژن آلی مانده‌های گندم نتایج تجزیه واریانس داده‌ها نشان داد که پیامد سطوح گوناگون آلودگی خاک به کادمیوم بر میزان هدررفت نیتروژن آلی از مانده‌های گندم در سطح احتمال پنج درصد معنی‌دار بود (جدول ۵). با افزایش سطوح گوناگون آلودگی خاک به کادمیوم اندازه هدررفت نیتروژن آلی از مانده‌های گندم به‌طور معنی‌داری کاهش یافت. بیشترین اندازه هدررفت نیتروژن مانده‌های گندم مربوط به تیمار بدون کادمیوم

نشان داد که اندازه هدررفت نیتروژن آلی در برابر کربن آلی بیشتر تحت پیامد غلظت کادمیوم خاک قرار گرفت و کاهش یافت.

فعالیت میکروبی، سرعت چرخه عناصر غذایی، تندی تجزیه مواد آلی و فعالیت آنزیمی خاک گردید (۲۵). نتایج این پژوهش همچنین

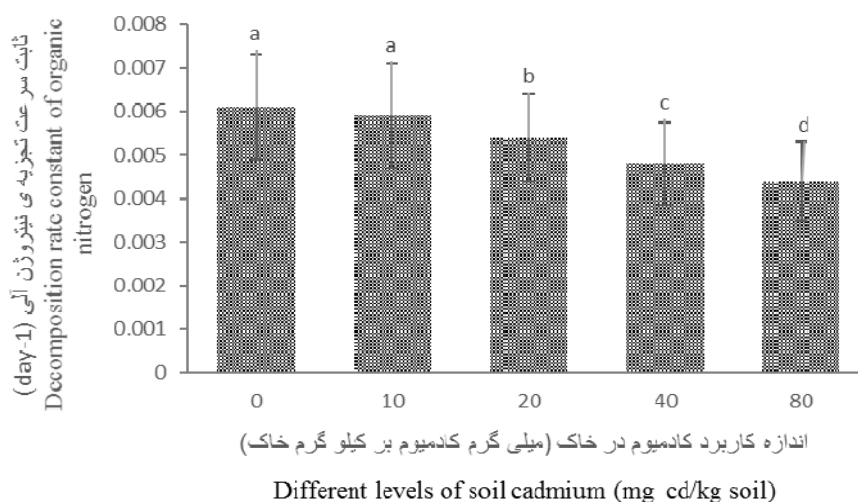


شکل ۸ - پیامد سطوح گوناگون کادمیوم خاک بر اندازه هدررفت نیتروژن آلی از مانده های گندم

Figure 8-The effects of different levels of soil cadmium on organic nitrogen losses (%) from wheat straw residue

میزان کاهش ثابت تندی تجزیه ی نیتروژن آلی از غلظت ۲۰ میلی گرم بر کیلوگرم خاک شروع و با افزایش غلظت کادمیوم خاک افزایش یافت (شکل ۹). غلظت های بالای کادمیم باعث کاهش رشد و فعالیت میکروبی و کاهش تندی واکنش های بیوشیمیایی در خاک می گردد (۳).

پیامد سطوح گوناگون کادمیوم خاک بر ثابت تندی تجزیه ی نیتروژن آلی معنی دار بود و بیشترین اندازه ثابت تندی تجزیه ی نیتروژن آلی مانده ها از تیمار بدون کادمیوم بدست آمد (جدول ۵ و شکل ۹). کمترین اندازه ثابت تندی تجزیه ی نیتروژن آلی در تیمار دارای ۸۰ میلی گرم کادمیوم بر کیلوگرم خاک اندازه گیری شد (شکل ۹). مقادیر ثابت تندی تجزیه ی نیتروژن آلی در تیمارهای صفر، ۱۰، ۲۰، ۴۰ و ۸۰ میلی گرم کادمیوم بر کیلوگرم خاک به ترتیب ۰/۰۰۶۱،



شکل ۹ - پیامد سطوح گوناگون کادمیوم خاک بر اندازه ثابت تندی تجزیه ی نیتروژن آلی از مانده های گندم

Figure 9-The effects of different levels of soil cadmium on decomposition rate constant of organic nitrogen

جدول ۵ - نتایج تجزیه واریانس پیامد سطوح گوناگون کادمیوم خاک و زمان خوابانیدن بر اندازه هدررفت و اندازه ثابت تندی تجزیه‌ی نیتروژن آلی مانده‌های گندم

Table 5- Analysis of variance to investigate the effects of different levels of soil cadmium and incubation periods on organic nitrogen losses and decomposition rate constants

منابع تغییر Source of variation Sov	درجه آزادی df	میانگین مربعات Mean square	
		ثابت تندی تجزیه‌ی نیتروژن آلی Decomposition rate constant of organic nitrogen	درصد هدررفت نیتروژن آلی Organic nitrogen losses (%)
سطوح گوناگون کادمیوم خاک Levels of soil cadmium	4	0.00000647*	122.8240597*
زمان خوابانیدن Incubation periods	3	0.00009946*	209.2070050*
سطوح گوناگون کادمیوم خاک × زمان خوابانیدن	12	0.00000047 ^{ns}	0.7894528 ^{ns}
RT اشتباه کل	40	0.00000029	4.249464
CV ضریب تغییرات		9.944657	7.302918

جدول ۶ - نتایج تجزیه واریانس پیامد سطوح گوناگون کادمیوم خاک و بازه‌های زمانی خوابانیدن بر اندازه هدررفت و ثابت تندی تجزیه‌ی نیتروژن آلی مانده‌های گندم

Table 6-Analysis of variance to investigate the effects of different levels of soil cadmium and incubation time intervals on organic nitrogen losses and decomposition rate constants

منابع تغییر Source of variation Sov	درجه آزادی df	میانگین مربعات Mean square	
		ثابت تندی تجزیه‌ی نیتروژن آلی Decomposition rate constant of organic nitrogen	درصد هدررفت نیتروژن آلی Organic nitrogen losses (%)
سطوح گوناگون کادمیوم خاک Levels of soil cadmium	4	0.00000151*	8.571298*
بازه‌های زمانی خوابانیدن Incubation time intervals	3	0.000027471*	1630.53583*
سطوح گوناگون کادمیوم خاک × بازه‌های زمانی خوابانیدن	12	0.000000114*	6.704675*
RT اشتباه کل	40	0.00000024	2.495528
CV ضریب تغییرات		18.53089	19.57503

* و ns به ترتیب معنی‌داری در سطح احتمال پنج درصد و غیر معنی‌دار می‌باشد.

مربوط به بازه‌ی زمانی صفر تا ۳۰ روز بود که برابر با ۲۳/۶۹ درصد شد و کمترین اندازه هدررفت نیتروژن آلی به میزان ۲/۲۶ درصد مربوط به بازه‌ی زمانی ۹۰-۱۲۰ روز بود (شکل ۱۱). مقادیر هدررفت نیتروژن آلی در بازه‌های زمانی صفر تا ۳۰، ۳۰-۶۰، ۶۰-۹۰ و ۹۰-۱۲۰ روز به ترتیب ۲۳/۶۹، ۳/۲۲، ۳/۰۸ و ۲/۲۶ درصد بودند (شکل ۱۱). درگام‌های پایانی فرآیند تجزیه که اندازه مواد سهل‌التجزیه کاهش می‌یابد تجزیه بخش‌های سخت گیاهی مانند چربی‌ها و لیگنین تندی فرآیند تجزیه را مهار می‌کند (۱۳).

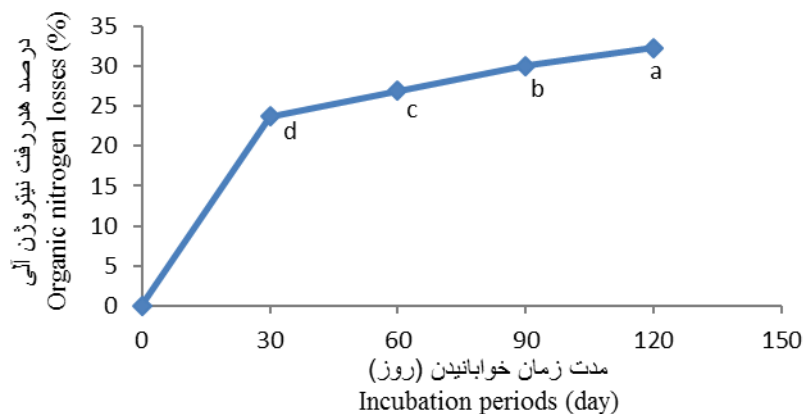
بیشترین اندازه ثابت تندی تجزیه برای نیتروژن آلی یک‌ماه پس از خوابانیدن مانده‌ها اندازه‌گیری گردید (شکل ۱۲). کمترین اندازه ثابت تندی تجزیه‌ی نیتروژن آلی نیز چهارماه پس از خوابانیدن مانده‌ها اندازه‌گیری شد.

پیامد زمان و بازه‌های زمانی خوابانیدن بر میزان هدررفت و ثابت تندی تجزیه‌ی نیتروژن آلی

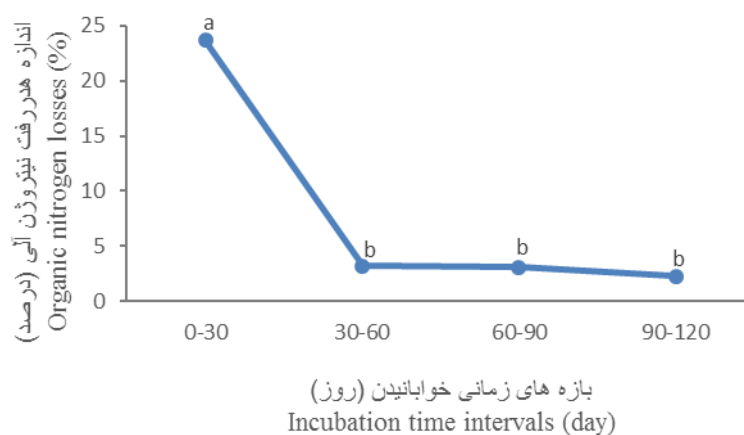
نتایج تجزیه واریانس داده‌ها نشان داد که پیامد زمان خوابانیدن بر میزان هدررفت نیتروژن آلی از مانده‌های گندم در سطح احتمال پنج درصد معنی‌دار بود (جدول ۵).

بیشترین اندازه هدررفت نیتروژن آلی به میزان ۳۲/۲۸ درصد مربوط به ۱۲۰ روز بعد از خوابانیدن مانده‌ها و کمترین اندازه هدررفت نیتروژن آلی به میزان ۲۳/۶۹ درصد مربوط به یک‌ماه پس از خوابانیدن مانده‌ها بود. مقادیر هدررفت نیتروژن آلی در ۳۰، ۶۰، ۹۰ و ۱۲۰ روز پس از خوابانیدن مانده‌ها به ترتیب ۲۳/۶۹، ۲۶/۹۲، ۳۰/۰۱ و ۳۲/۲۸ درصد بودند (شکل ۱۰).

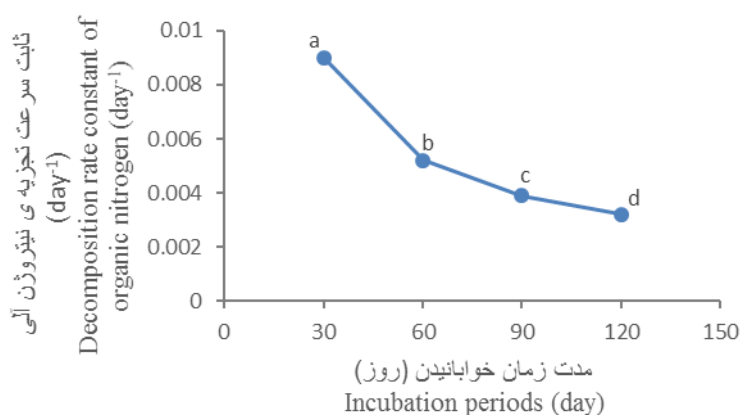
نتایج تجزیه واریانس داده‌ها نشان داد که بازه‌های زمانی خوابانیدن پیامد معنی‌داری بر میزان هدررفت نیتروژن آلی از مانده‌های گندم داشت (جدول ۶). بیشترین اندازه هدررفت نیتروژن آلی



شکل ۱۰- پیامد زمان خوابانیدن بر میزان هدررفت نیتروژن آلی از مانده های گندم
 Figure 10-The effects of incubation periods on organic nitrogen losses (%)



شکل ۱۱- پیامد بازه های زمانی خوابانیدن بر میزان هدررفت نیتروژن آلی از مانده های گندم
 Figure 11-The effects of incubation time intervals on organic nitrogen losses (%) from wheat straw residue



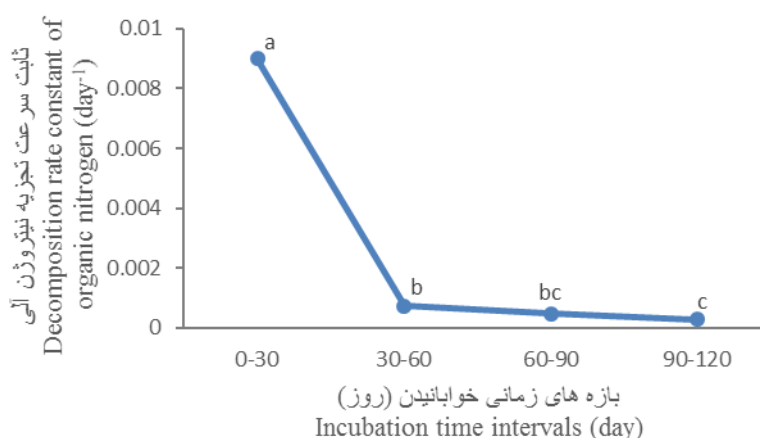
شکل ۱۲- پیامد زمان خوابانیدن بر اندازه ثابت تندی تجزیه ی نیتروژن آلی مانده های گندم
 Figure 12-The effects of incubation periods on decomposition rate constant of organic nitrogen

مقادیر ثابت تندی تجزیه ی نیتروژن آلی در ۳۰، ۶۰، ۹۰ و ۱۲۰ روز بعد از خوابانیدن مانده ها به ترتیب ۰/۰۰۵۲، ۰/۰۰۹۰، ۰/۰۰۵۲، ۰/۰۰۵۲

نیتروژن آلی به میزان 0.0032 day^{-1} نیز مربوط به بازه‌ی زمانی ۹۰-۱۲۰ روز بود. مقادیر ثابت تندی تجزیه‌ی نیتروژن آلی مربوط به بازه‌های زمانی صفر تا ۳۰، ۳۰-۶۰، ۶۰-۹۰ و ۹۰-۱۲۰ روز خوابانیدن مانده‌ها به ترتیب 0.0090 ، 0.0072 ، 0.0047 و 0.0027 day^{-1} بودند (شکل ۱۳). طی فرآیند تجزیه، اجزای محلول در آب شامل قندها، اسیدهای آلی، بخشی از کربوهیدرات‌های ساختاری، اسید آمینه و پروتئین‌ها اولین اجزایی هستند که تجزیه می‌شوند و پس از آن پلی ساکاریدهای ساختاری فنل، سلولز و همی سلولز و در آخر لیگنین تجزیه می‌شود و متناسب با تغییر ترکیب شیمیایی مانده‌ها تندی تجزیه نیز تغییر کرده و کاهش می‌یابد (۲۶).

0.0039 و 0.0032 day^{-1} بودند (شکل ۱۲). مطالعات زیادی نشان داده است که تندی تجزیه‌ی مانده‌ها توسط شرایط محیطی، ترکیبات شیمیایی مانده‌های گیاهی و جانداران خاک مهار می‌شود (۱۳ و ۳۹). با تغییر ترکیب شیمیایی مانده‌ها در حین فرآیند تجزیه، تندی تجزیه نیز تغییر کرده و با باقی ماندن مواد مقاوم به تجزیه، از تندی تجزیه به اندازه زیادی کاسته می‌شود.

نتایج تجزیه واریانس داده‌ها نشان داد که بازه‌های زمانی خوابانیدن پیامد معنی‌داری بر میزان ثابت تندی تجزیه‌ی نیتروژن آلی مانده‌های گندم داشت (جدول ۶). بیشترین اندازه ثابت تندی تجزیه‌ی نیتروژن آلی مربوط به بازه‌ی زمانی صفر تا ۳۰ روز بود که برابر با 0.0090 day^{-1} شد. کمترین اندازه ثابت تندی تجزیه‌ی



شکل ۱۳- پیامد بازه‌های زمانی بر اندازه ثابت تندی تجزیه‌ی نیتروژن آلی مانده‌های گندم

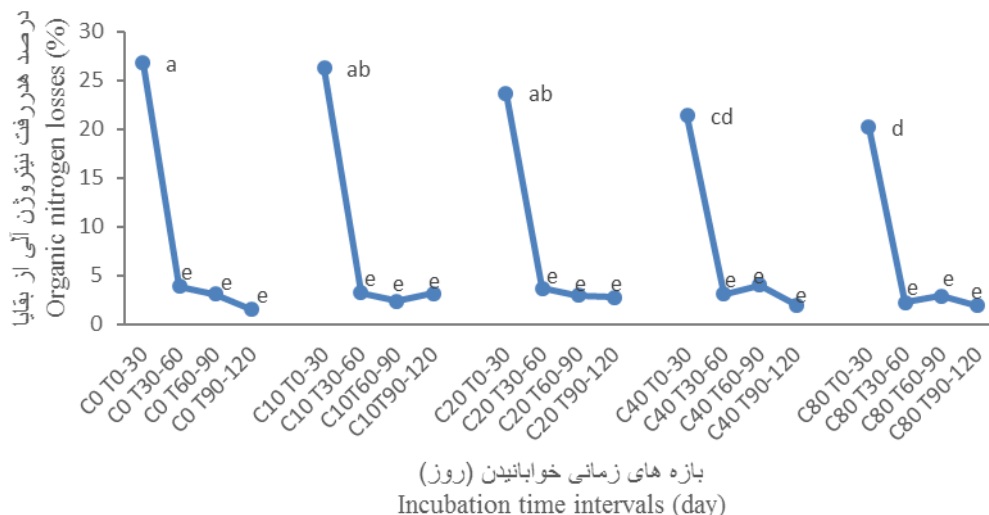
Figure 13-The effects of incubation time intervals on decomposition rate constant of organic nitrogen

(۱۴). نتایج نشان دادند که افزایش غلظت کادمیوم خاک تنها بر میزان هدررفت نیتروژن در بازه‌ی زمانی صفر تا ۳۰ روز کارا بود و آن را کاهش داد ولی بر میزان هدررفت نیتروژن در سایر بازه‌های زمانی پیامد معنی‌داری نداشت (شکل ۱۴).

اثر متقابل سطوح گوناگون کادمیوم خاک و بازه‌های زمانی خوابانیدن بر اندازه ثابت تندی تجزیه‌ی نیتروژن آلی مانده‌های گندم در سطح احتمال پنج درصد معنی‌دار شد (جدول ۶). بیشترین اندازه ثابت تندی تجزیه‌ی نیتروژن آلی مانده‌ها در تیمار بدون کادمیوم بازه‌ی زمانی صفر تا ۳۰ روز بدست آمد و کمترین اندازه ثابت تندی تجزیه‌ی نیتروژن آلی در تیمار ۸۰ میلی گرم کادمیوم در کیلوگرم خاک بازه‌ی زمانی ۹۰-۱۲۰ روز اندازه‌گیری شد (شکل ۱۵).

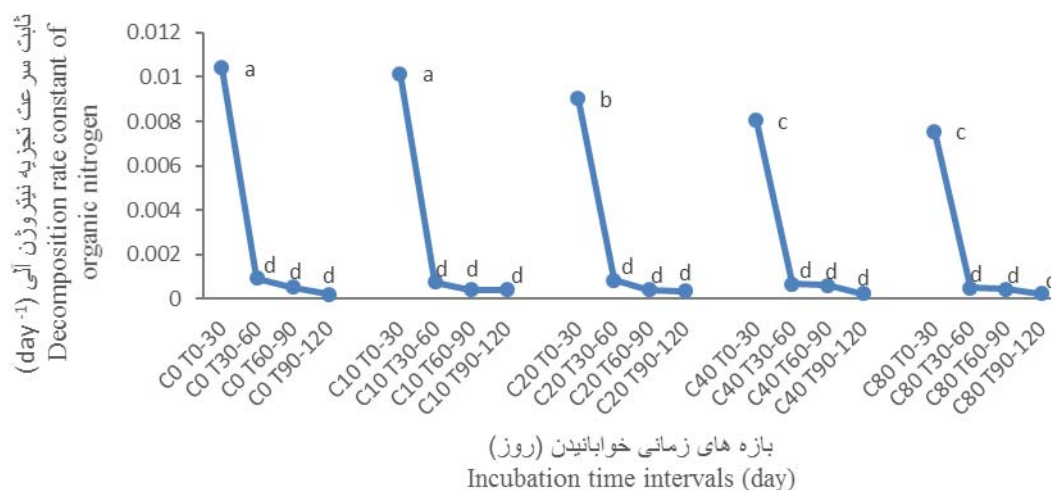
اثر متقابل بازه‌های زمانی خوابانیدن و سطوح گوناگون کادمیوم خاک بر اندازه هدررفت و ثابت تندی تجزیه‌ی نیتروژن آلی مانده‌های گندم

اثر متقابل بازه‌های زمانی خوابانیدن مانده‌ها و سطوح گوناگون کادمیوم خاک بر میزان هدررفت نیتروژن آلی از مانده‌های گندم معنی‌دار شد (جدول ۶). بیشترین میزان هدررفت نیتروژن آلی مربوط به تیمار بازه‌ی زمانی صفر تا ۳۰ روز تیمار بدون کادمیوم بود. کمترین میزان هدررفت نیتروژن آلی نیز در تیمار بازه‌ی زمانی ۹۰ تا ۱۲۰ روز تیمار بدون کادمیوم اندازه‌گیری شد که با تیمارهای دارای بازه‌های زمانی ۳۰-۶۰، ۶۰-۹۰، ۹۰-۱۲۰ روز غلظت‌های گوناگون کادمیوم خاک تفاوت معنی‌داری نداشت (شکل



شکل ۱۴- پیامدهای متقابل بازه های زمانی خوابانیدن و سطوح گوناگون کادمیوم خاک بر درصد هدررفت نیتروژن آلی از مانده های گندم (C: غلظت کادمیوم خاک بر حسب میلی گرم در کیلوگرم خاک و T: بازه های زمانی خوابانیدن مانده ها بر حسب روز)

Figure 14- The effects of different levels of soil cadmium and incubation time intervals on organic nitrogen losses (%) (C: Different levels of soil cadmium (mg cadmium/kg soil), T: Incubation time intervals (day))



شکل ۱۵- پیامدهای متقابل بازه های زمانی خوابانیدن و سطوح گوناگون کادمیوم خاک بر اندازه ثابت تندی تجزیه ی نیتروژن آلی مانده های گندم (C: غلظت کادمیوم خاک بر حسب میلی گرم در کیلوگرم خاک و T: بازه های زمانی خوابانیدن مانده ها بر حسب روز)

Figure 15- The effects of different levels of soil cadmium and incubation time intervals on decomposition rate constant of organic nitrogen (C: Different levels of soil cadmium (mg cadmium/kg soil), T: Incubation time intervals (day))

بیشترین میزان کانی شدن کربن و نیتروژن آلی در ماه اول خوابانیدن مانده ها اتفاق می افتد و میزان کانی شدن کربن و نیتروژن آلی در ماه های بعدی خوابانیدن به مراتب کمتر است.

نتیجه گیری کلی

نتایج این پژوهش نشان داد که تندی کانی شدن کربن و نیتروژن آلی مانده های گندم در اثر آلودگی خاک به کادمیوم کاهش می یابد.

1. Alloway B. J. 1995. Heavy metals in soils. Blackie Academic and Professional. New York.
2. Andersson A. 1992. Trace elements in agricultural soils, fluxes and balances. Swedish Environmental Protection Agency. Report 4077.
3. Baath E. 1989. Effects of heavy metals in soil on microbial processes and populations (a review). *Water, Air and Soil Pollution*, 47:335-379.
4. Berg B. and Matzner, E., 1997. Effect of N deposition on decomposition of plant litter and soil organic matter in forest systems. *Environmental Reviews*, 5(1), pp.1-25.
5. Bremner J. M. and Mulvaney, C. S. 1982. Nitrogen total. pp. 595- 624. In: A. L. Page., R. H. Miller. And D. R. Keeney (eds.). *Methods of soil analysis. Part 2. Chemical analysis.* American Society of Agronomy Inc. and Soil Science Society of American Inc. Madison, WI.
6. Bremner J. M. 1996. Nitrogen – Total. pp. 1085-1122. In Sparks D. L., et al (Eds.), *Methods of Soil Analysis.* SSSA, Inc. ASA, Inc. Madison, WI.
7. Cotrufo M. F., Virzo de Santo, A., Alfani, A., Bartoli, G. and De Cristofaro, A. 1995. Effects of urban heavy metal pollution on organic matter decomposition in *Quercus ilex* L. woods. *Environmental Pollution*. 89(1): 81–87.
8. Chen Y.P, Liu Q. , Liu Y. J. , Jia F. A. , He X. H. 2014. Responses of soil microbial activity to cadmium pollution and elevated CO₂. *Scientific Reports*. doi:10.1038/srep04287.
9. Chaney W.R., Kelley J.M. and Strickland R.C. 1978. Influence of cadmium and zinc on carbon dioxide evolution from litter and soil from a black oak forest. *Journal of Environmental Quality*. 7: 115–119.
10. Cornwell W.K., Cornelissen, J.H.C., Amatangelo, K., Dorrepaal, E., Eviner, V.T. , Godoy, O., Hobbie, S.E., Hoorens, B., Kurokawa, H., Perez-Harguindeguy, N., Quested, H.M., Santiago, L.S., Wardle, D.A., Wright, I.J., Aerts, R., Allison, S.D., van Bodegom, P., Brovkin, V., Chatain, A., Callaghan, T.V., Díaz, S., Garnier, E., Gurvich, D.E., Kazakou, E., Klein, J.A., Read, J., Reich, P.B., Soudzilovskaia, N.A., Vaieretti, M.V., Westoby, M., 2008. Plant species traits are the predominant control on litter decomposition rates within biomes worldwide. *Ecol. Lett.* 11, 1065e1071.
11. Dai J., Becquer, T., Rouiller, J. H., Reversat, G., Bernhard-Reversat, F. and Lavelle, P. 2004. Influence of heavy metals on C and N mineralisation and microbial biomass in Zn, Pb, Cu, and Cd contaminated soils. *Applied Soil Ecology*. 25(2): 99-109.
12. Day R. 1965. Particle fractionation and particle size analysis. pp. 545-566, In: Black, C. A. et al (Eds), *Methods of soil analysis. Part 1. Ser. No. 9.* ASA. Madison, WI.
13. Duong T.T.T., 2009. Dynamics of plant residue decomposition and nutrient release (Doctoral dissertation, The University of Adelaide, Australia).
14. Ernest W. H. O. 1996. Bioavailability of heavy metals and decontamination of soils by plants. *Applied Geochemistry*. 11: 163-167.
15. Freitas A. C., Rodrigues, D., Rocha-Santos, T. A., Gonçalves, F., Duarte, A. C. and Pereira, R. 2014. The impact of uranium mine contamination of soils on plant litter decomposition. *Archives of Environmental Contamination and Toxicology*. 67(4):601-616.
16. Gallardo A. and Merino, J. 1993. Leaf decomposition in two Mediterranean ecosystems of southwest Spain: influence of substrate quality. *Ecology*. 74:152–161.
17. Gee GW. and Bauder, JW. 1986. Physical and Mineralogical Methods. pp. 383-409. In: Clute A (ed). *Methods of Soil Analysis, part 1.* ASA and SSSA, Madison Wisconsin.
18. Gregorich E. G., Beare, M. H., Stoklas, U. and St-Georges, P. 2003. Biodegradability of soluble organic matter in maize-cropped soils. *Geoderma*. 113(3): 237-252.
19. Goering H. K. and P. J. Van Soests. 1970. *Forage fiber analysis (A apparatus, reagents, procedures and Some applications).* USDA Hand book NO. 397. US. Government printing office. Washington, Dc.
20. Hassan Dar G.H. and Mishra, M. M. 1994. Influence of cadmium on carbon and nitrogen in sewage sludge amended soils. *Environmental Pollution*. 84: 285-290.
21. Hassen A., Jedidi, N., Cherif, M., M'Hiri, A., Boudabous, A. and Van Cleemput, O. 1998. Mineralization of nitrogen in a clayey loamy soil amended with organic wastes enriched with Zn, Cu and Cd. *Bioresource Technology*. 64(1): 39-45.
22. Hendricks C.W., 1996. The Effect of toxic chemicals on nutrient cycling processes in soils. pp. 235-270. In: Tarredellas, J., Bitton, G. and Rossel, D. (eds.), *Soil Ecotoxicology.* Lewis, New York.
23. Jalil A., Selles, F. and Clark, J. M. 1994. Effect of Cd on growth and uptake of Cd and other elements by durum wheat. *Journal of Plant Nutrition*. 17:1839-1858.
24. Kandeler E, Tschirko D, Bruce KD, Stemmer M, Hobbs PJ, Bardgett RD and Amelung W, 2000. Structure and function of the soil microbial communities in microhabitats of a heavy metal polluted soil. *Biol Fertil Soil*. 32: 390-

- 400.
25. Karaca A., Naseby D.C. and Lynch J.M. 2002. Effect of cadmium contamination with sewage sludge and phosphate fertilizer amendments on soil enzyme activities, microbial structure and available cadmium, *Biology and Fertility of Soils*, 35:428–434.
 26. Kumar K. and Goh, K.M., 2000. Crop residues and management practices: effects on soil quality, soil nitrogen dynamics, crop yield, and nitrogen recovery. *Advances in Agronomy*. 68, pp.197-319.
 27. Larson W. E. and Pierce, F. J. 1991. Conservation and enhancement of soil quality. pp. 175-203. In: *Evaluation for Sustainable Land Management in the Developing World*. IBSRAM Proc., 12th, Bangkok, Thailand.
 28. Lindsay W. L. and W. A. Norvell. 1978. Development of a DTPA soil test for zinc, iron, manganese and copper. *Soil Sci Soc Am J*. 42: 421-428.
 29. Liao M. and Xiao, M. 2007 Effect of heavy metals on substrate utilization pattern, biomass, and activity of microbial communities in a reclaimed mining wasteland of red soil area. *Ecotoxicology and Environmental Safety*. 66(2):217-223.
 30. Marschner B. and Kalbitz, K. 2003. Control of bioavailability and biodegradation of dissolved organic matter in soils. *Geoderma*. 113 (3-4): 211–235.
 31. McGrath S. P., Zhao, F. J. and Lombi, E. 2001. Plant and rhizosphere processes involved in phytoremediation of metal contaminated soils. *Plant and Soil*. 232: 207–214.
 32. Murungu F. S., Chiduzza, C., Muchaonyerwa. P. and Mnkeni, P. N. S. 2011. Decomposition, nitrogen and phosphorus mineralization from winter-grown cover crop residues and suitability for a smallholder farming system in South Africa. *Nutr Cycl Agroecosyst*. 89:115–123.
 33. Montsera D., B. Earland. and F. Asa. 1994. Multiple heavy metal tolerance of soil bacterial communities and its measurement by a thymidine incorporation Technique. *Appli & Envir Microbiol*. 60: 2238-2247.
 34. Nelson D. W. and Sommer, L. E. 1982. Total carbon, organic carbon, and organic matter. pp. 595- 624. In: Page, A. L. (eds.). *Methods of Soil Analysis. Part 2. Chemical and Microbiological Properties*. American Society of Agronomy. Madison, W I.
 35. Olson J. S. 1963. Energy storage and balance of producers and decomposition in ecological systems. *Ecology*. 44: 322- 331.
 36. Page A. L., R. H. Miller. and D. R. Keeney. 1982. Chemical microbiological properties. pp. 1-1143. In: Page A. L et al (Eds.), *Methods of soil analysis. Part 2*. American Society of Agronomy. Inc. Soil Science of America. Inc. Madison, Wisconsin, USA.
 37. Rottmann N., Dyckmans, J. and Joergensen, R.G., 2010. Microbial use and decomposition of maize leaf straw incubated in packed soil columns at different depths. *European Journal of Soil Biology*. 46(1), pp.27-33.
 38. Van Nevel L., Mertens, J., Demey, A., De Schrijver, A., De Neve, S., Tack, F. M. and Verheyen, K. 2014. Metal and nutrient dynamics in decomposing tree litter on a metal contaminated site. *Environmental Pollution*. 189: 54-62.
 39. Vaieretti M. V., Harguindeguy, N. P., Gurvich, D. E., Cingolani, A. M., and Cabido, M. (2005). Decomposition dynamics and physico-chemical leaf quality of abundant species in a montane woodland in central Argentina. *Plant and soil*. 278(1-2), 223-234.
 40. Vásquez-Murrieta M. S., I. Migueles-Garduño, O. Franco-Hernández, B. Govaerts. and L. Dendooven. 2006. C and N mineralization and microbial biomass in heavy-metal contaminated soil. *European journal of soil biology*. 42(2): 89-98.
 41. Wickings K., Grandy, A.S., Reed, S.C., Cleveland, C.C., 2012. The origin of litter chemical complexity during decomposition. *Ecol. Lett*. 15,1180-1188.

Mineralization of Organic Carbon and Nitrogen of Wheat strawresidue in Cadmium Contaminated Soils

Z. Bigdeli^{1*} - A. Golchin² - S. Shafiei³

Received: 16-05-2016

Accepted: 28-08-2016

Introduction: Dynamics of organic carbon and nitrogen are controlled by several factors, including physical, chemical and biological properties of soil. Heavy metals contaminate soils and change soil properties and affect organic carbon and nitrogen dynamics. Since toxicities of heavy metals are different and organic carbon and nitrogen dynamics are affected by available concentrations of these metals, the aims of this experiment were to assess the effects of different levels of soil cadmium on mineralization of organic carbon and nitrogen.

Materials and Methods: To assess the effects of different levels of soil cadmium on mineralization of organic carbon and nitrogen, a factorial pot experiment was conducted using litter bag method. The factors examined were different levels of soil cadmium (0, 10, 20, 40, and 80 mg kg⁻¹soil) and incubation periods (1, 2, 3 and 4 months) that were applied in three replications. Soil samples were artificially contaminated with cadmium to desirable levels using cadmium sulfate and the samples were placed in plastic pots and the pots incubated at constant moisture and temperature for one month. Then litter bags containing 15 g wheat residues were buried in pots and incubated for different periods of time. At the end of incubation periods, the remaining amounts of plant residues were measured and analyzed for organic carbon and nitrogen concentrations using Walkley and Black and Kjeldahl methods respectively. The decomposition rate constants of organic carbon and nitrogen were calculated using $M_t = M_0 e^{-kt}$ equation. Organic carbon and nitrogen losses were calculated by subtracting the remaining amounts of organic carbon and nitrogen in one incubation time interval from those of former one.

Results and Discussion: The results showed that the effects of soil cadmium levels and incubation periods were significant on organic carbon and nitrogen mineralization. The losses of organic carbon and nitrogen from wheat residues decreased as the levels of soil cadmium increased. The highest and the lowest organic carbon and nitrogen losses were measured in control and treatments with 80 mg Cd kg⁻¹ soil respectively. Increase in soil cadmium levels decreased the losses of organic carbon and nitrogen from wheat residue. The losses of organic carbon for a period of four months were 37.54, 37.21, 36.11, 35.12 and 33.69 (%) in treatments with soil cadmium levels of 0, 10, 20, 40 and 80 mg kg⁻¹ respectively. The loss of organic carbon in the first month of incubation was (30.78%) and in the other three months of incubation was (9.74%) with a sum of (40.52%) for a period of 4 months. Similarly, the loss of organic nitrogen in the first month of incubation was 23.69% and in the other three months of incubation was 8.56% with a sum of 32.25 (%) for a period of 4 months. The highest losses of organic nitrogen from wheat straw residue were measured in treatment of control cadmium (31.64 percent) and lowest losses of organic nitrogen (23.86percent) related to treatment with 80 mg of cadmium / kg of soil. The losses of organic nitrogen, after 4 months were 31.64, 30.69, 28.68, 26.25, and 23.86 (%) when treatment of cadmium contamination of soil was 0, 10, 20, 40 and 80, respectively. The decomposition rate constants for organic carbon were 0.0076, 0.0075, 0.0073, 0.0070 and 0.0066 day⁻¹ when soil cadmium levels were 0, 10, 20, 40, and 80 mg kg⁻¹ respectively. The rate constants for organic nitrogen at the mentioned soil cadmium levels were also 0.0061, 0.0059, 0.0054, 0.0048 and 0.0044 day⁻¹ respectively.

Conclusions: The results of this research indicate that contamination of soils by heavy metals increases the residence time of organic carbon and nitrogen in soils and slows down the cycling of these elements. The mineralization rate of organic nitrogen was affected by soil cadmium levels more than that of organic carbon. The amounts of organic carbon and nitrogen losses are higher in the first month of incubation than those of other months and decomposition of wheat residue had a fast and a slow stage. The results of this study indicate that due to the adverse effects of heavy metals on soil organisms, mineralization rate of plant residue carbon is slower in polluted soils compared with non polluted soils.

Keywords: Contaminated soil, Decomposition rate constants, Heavy metals, Litter bag, Incubation periods

1 and 2-M.Sc. Student and Professor, Department of Soil Science, The University of Zanjan

(*- Corresponding Author Email: zeinab.bigdeli92@gmail.com)

3- Assistant Professor, Department of Soil Science, The University of Jiroft