

مقاله پژوهشی

## اثر روش‌های خاک‌ورزی بر برخی خصوصیات خاک و بهره‌وری آب در دو رقم چغندر قند

محمد خرمیان<sup>۱\*</sup> - محمدسعید حسونندی<sup>۲</sup> - سیدرضا اشرفی زاده<sup>۳</sup>

تاریخ دریافت: ۱۳۹۸/۰۷/۰۸

تاریخ پذیرش: ۱۴۰۰/۰۴/۲۶

### چکیده

مصرف بهینه آب، انرژی و بهبود خصوصیات فیزیکی خاک از ویژگی‌های خاک‌ورزی حفاظتی است که در این مطالعه تأثیر آن بر عملکرد و بهره‌وری آب چغندر قند پاییزه طی دو سال زراعی ۹۶-۹۷ و ۹۷-۹۸ بررسی شد. برای این منظور آزمایشی به صورت کرت‌های نوارای خرد شده در قالب طرح بلوک‌های کامل تصادفی با سه تکرار در اراضی مرکز تحقیقات کشاورزی صفی‌آباد دزفول با بافت لومی رسی سیلتی اجرا شد. کرت اصلی شامل خاک‌ورزی مرسوم (CT)، چیزل (CH)، کم‌خاک‌ورزی (MT)، و بی‌خاک‌ورزی به صورت کاشت مستقیم در بقایای گندم (NT) و کرت فرعی شامل دو رقم پالما و شریف بود. آبیاری به صورت جویچه‌ای و با سیفون‌های هم قطر صورت گرفت. نتایج شاخص مخروطی (CI) و جرم مخصوص ظاهری خاک (BD) در لایه ۰-۱۰ سانتی‌متر برای کلیه روش‌های خاک‌ورزی مشابه و در یک سطح آماری قرار داشتند. مقادیر CI در عمق ۲۰-۱۰ سانتی‌متر با میانگین ۰/۷۹ مگاپاسکال در یک سطح اما BD در تیمار NT با مقدار ۱/۷ گرم بر سانتی‌متر مکعب اختلاف معنی‌داری با سه روش دیگر خاک‌ورزی نشان داد. با این وجود هیچ یک از روش‌های خاک‌ورزی تأثیری در رشد و انشعاب ریشه چغندر قند نداشت. از طرفی درصد کربن آلی خاک، عملکرد و بهره‌وری آب چغندر قند، در تیمارهای خاک‌ورزی اختلاف معنی‌داری نداشتند. واکنش ارقام پالما و شریف به شیوه‌های خاک‌ورزی یکسان بود، حال آنکه بهره‌وری آب ریشه تر و شکر رقم پالما (به ترتیب ۹ تن در هکتار و ۱/۲ کیلوگرم در متر مکعب) بالاتر از رقم شریف (به ترتیب ۷/۳ تن در هکتار و ۱ کیلوگرم بر متر مکعب) بود. مجموع نتایج نشان داد که استفاده از کاشت مستقیم چغندر قند پاییزه در بقایای گندم امکان‌پذیر بوده و علاوه بر حذف آبیاری قبل از کاشت و کاهش تردد ماشین‌های خاک‌ورزی، با گزینش رقم مناسب می‌توان عملکرد کیفی را افزایش داد.

**واژه‌های کلیدی:** آبیاری سطحی، بی‌خاک‌ورزی، چغندر قند پاییزه، جرم مخصوص ظاهری خاک، شاخص مخروطی

### مقدمه

زمین و در نتیجه کاهش مصرف سوخت بدون کاهش عملکرد محصول از ویژگی‌های دیگر خاک‌ورزی حفاظتی نسبت به روش خاک‌ورزی مرسوم (۳۵) است که معمولاً در اراضی با وسعت زیاد همچون کشت و صنعت‌های بزرگ اهمیت بالایی دارد.

چغندر قند یکی از گیاهان صنعتی است که در شرایط مرسوم از گاوآهن برای تهیه زمین استفاده می‌شود. برخی مطالعات حاکی از آن است که عملکرد روش‌های خاک‌ورزی حفاظتی چغندر قند (استفاده از کولتیواتور، دیسک و کاشت مستقیم) در مقایسه با خاک‌ورزی مرسوم (استفاده از گاوآهن) کاهش یافته است (۸، ۱۴، ۲۰ و ۲۹). از این رو برخی محققان نشان داده‌اند که می‌توان کاهش احتمالی عملکرد در بی‌خاک‌ورزی را با افزایش تراکم بذر، اثرات مثبت آن بر ساختار خاک، امکان کاشت زودتر چغندر قند (۲۹) و سرعت بالای جوانه‌زنی (۳۰)

آب و انرژی از عوامل مهم تأثیرگذار در تولید محصولات کشاورزی محسوب می‌شود. از این رو مدیریت درست استفاده از این منابع در مقیاس مزرعه‌ای، منطقه‌ای، حوضه‌ای و ملی ضرورتی اجتناب‌ناپذیر است. رعایت اصول کشاورزی حفاظتی یعنی حفظ بقایا، حذف یا کاهش خاک‌ورزی و استفاده از تناوب‌های پرمفعت از راهکارهای بهینه‌سازی مدیریت مصرف آب در مقیاس مزرعه‌ای است که با اجرای درست آن سلامتی خاک همانند افزایش تدریجی مواد آلی خاک و در نتیجه بهبود خصوصیات فیزیکی خاک (۱۲، ۱۵ و ۲۸)، کاهش فرسایش خاک (۳۳) و بهبود تولید محصولات مهمی همچون گندم، ذرت و چغندر قند (۹ و ۳۸) تضمین می‌شود. حذف مراحل تهیه

۲- استادیار پژوهشی بخش تحقیقات چغندر قند، مرکز تحقیقات و آموزش کشاورزی و منابع طبیعی صفی‌آباد، سازمان تحقیقات، آموزش و ترویج کشاورزی، دزفول، ایران

۱ و ۳- استادیاران پژوهشی بخش تحقیقات فنی و مهندسی کشاورزی، مرکز تحقیقات و آموزش کشاورزی و منابع طبیعی صفی‌آباد، سازمان تحقیقات، آموزش و ترویج کشاورزی، دزفول، ایران

داشت. نتایج متناقض اثر بی خاک‌ورزی بر عملکرد چغندر قند در نقاط مختلف دنیا ضرورت بررسی بیشتر روش‌های خاک‌ورزی و از جمله بی‌خاک‌ورزی در شرایط اقلیمی ایران را نشان می‌دهد. از این رو مطالعه حاضر بر مبنای امکان کاشت مستقیم چغندر قند پاییزه در بقایای گندم و تأثیر آن بر عملکرد ریشه و بهره‌وری آب دو رقم شریف (نماینده ارقام ایرانی) و پالما (نماینده ارقام خارجی) و برخی خصوصیات فیزیکی خاک، در شرایط اقلیمی شمال خوزستان صورت گرفت.

## مواد و روش‌ها

### موقعیت اجرای مطالعه

این مطالعه در اراضی مرکز تحقیقات کشاورزی صفی‌آباد دزفول با بافت خاک لومی رسی سیلتی (جدول ۱) در دو سال زراعی متوالی، ۱۳۹۷-۱۳۹۶ و ۱۳۹۸-۱۳۹۷ اجرا شد. این مرکز به ترتیب در عرض شمالی  $32^{\circ} 14.436' - 32^{\circ} 15.933'$  و طول جغرافیایی  $48^{\circ} 25.414' - 48^{\circ} 26.471'$  قرار دارد. متوسط بارش و تبخیر سالانه طبق اطلاعات ایستگاه هواشناسی سینوپتیک موجود در این مرکز به ترتیب ۳۱۷ و ۲۴۰۰ میلی‌متر و ارتفاع از سطح دریا ۱۰۸ متر است. آب مورد نیاز مزرعه از شبکه آبیاری دز، با شوری ۰/۵۸ میلی‌موس بر سانتی‌متر تأمین شد. کل مقدار بارش سال اول و دوم به ترتیب ۲۶۸ و ۶۲۰ میلی‌متر (شکل ۱) و بارش مؤثر به روش SCS به ترتیب ۱۸۲/۴ و ۳۵۳/۳ میلی‌متر محاسبه شد.

مقاومت بودن مقدار و توزیع بارش‌ها در دو سال متوالی باعث شد تا تعداد آبیاری‌ها در سال اول ۹ و در سال دوم ۳ نوبت باشد (جدول ۳).

### تیمارها

پس از برداشت گندم، چهار روش خاک‌ورزی در کرت اصلی و کاشت دو رقم شریف (رقم ایرانی) و پالما (رقم خارجی) در کرت فرعی به صورت کرت‌های یک‌بار خردشده در قالب آزمون بلوک‌های کامل تصادفی در سه تکرار اجرا شد. تیمارهای خاک‌ورزی شامل ۱- استفاده از گاواهن برگردان‌دار (خاک‌ورزی مرسوم) (CT)، ۲- گاواهن قلمی یا چیزل (CH) ۳- استفاده از دو دیسک عمود برهم (کم‌خاک‌ورزی) (MT) و ۴- کاشت در بقایا بدون انجام هیچ‌گونه عملیات خاک‌ورزی (بی‌خاک‌ورزی) (NT) اعمال شد (جدول ۲ و شکل ۲). آبیاری قبل از تهیه زمین در تمام تیمارها به غیر از تیمار بی‌خاک‌ورزی صورت گرفت و پس از آنکه رطوبت خاک به ۱۶ تا ۱۷ درصد وزنی رسید عملیات تهیه زمین مطابق جدول ۲ اعمال شد.

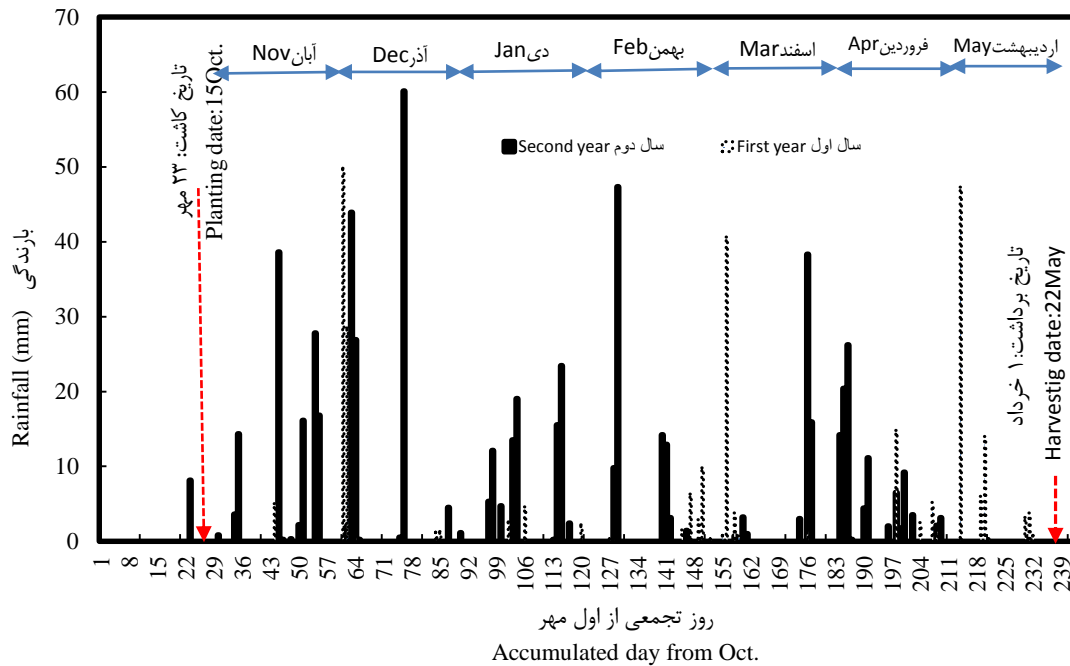
پوشش داد. لافر و کوچ (۲۱) نشان دادند که در دو حالت خاک‌ورزی زیاد و کم خاک‌ورزی، عملکرد ماده خشک و عملکرد شکر سفید چغندر قند در مقایسه با خاک‌ورزی نواری (به هم زدن خاک در محل کاشت بذر) حدود ۷ درصد بیشتر است. نتایج برخی مطالعات حاکی از عملکرد یکسان چغندر قند در روش خاک‌ورزی مرسوم با روش‌های خاک‌ورزی حفاظتی (۲، ۶، ۱۶ و ۲۶) و در مواردی برتری نسبی عملکرد ریشه چغندر قند در کم‌خاک‌ورزی نسبت به روش مرسوم است. این در حالی است که بی‌خاک‌ورزی یا کم‌خاک‌ورزی زراعت چغندر قند در بهبود خصوصیات فیزیکی خاک از جمله کاهش فشردگی خاک (۲۹)، کاهش جرم مخصوص ظاهری لایه سطحی خاک (۱۰-۰ سانتی‌متر)، افزایش ذخیره رطوبتی خاک (۳۳)، کاهش رواناب و فرسایش خاک (۲۲) مؤثر گزارش شده است. استیون و همکاران (۳۴) با مقایسه خاک‌ورزی نواری و مرسوم چغندر قند در تناوب با جو مالت در دو سامانه آبیاری بارانی خطی لپا و مزایا نشان دادند که در خاک‌ورزی نواری هزینه کاشت و مصرف کود در چغندر قند به تنهایی ۶۶ درصد و در دوره تناوب چغندر قند-جو مالت ۴۷ درصد کاهش یافت، اما اختلاف معنی‌داری بین دو شیوه آبیاری مشاهده نشد. تارکالسون و کینگ (۳۵) با بررسی اثر مدیریت آبیاری بارانی و خاک‌ورزی بر عملکرد چغندر قند نشان دادند که خاک‌ورزی نواری در تمام سطوح آبیاری، عملکردی مشابه خاک‌ورزی مرسوم داشته ضمن آنکه در مقایسه با خاک‌ورزی مرسوم مقدار رواناب کاهش و نفوذ آب افزایش یافت. همین نتایج توسط ایوانز و همکاران (۱۲) در منطقه سیدنی گرفته شد.

کاشت چغندر قند پاییزه در اراضی شمال استان خوزستان در ماه مهر و در سطحی بیش از ۱۰۰۰۰ هکتار صورت می‌گیرد (۱). غالب ارقام، خارجی (آنتک، پالما و سیلوتا) و رقم رایج داخلی رقم شریف است که با ماشین ردیف‌کار روی پشته کاشته و به صورت جویچه‌ای آبیاری می‌شود. میانگین عملکرد ریشه چغندر قند حدود ۵۵ تن در هکتار است (۱) که در صورت اعمال مدیریت درست در مراحل کاشت تا برداشت، عملکرد ریشه چغندر قند به بیش از ۹۰ تن در هکتار خواهد رسید (۱۹). سوزاندن بقایای گندم و پس از آن استفاده از گاواهن برای آماده‌سازی بستر چغندر قند باعث شده تا بخش قابل توجهی از کربن آلی، که در چرخه تولید مواد آلی خاک مؤثر است و همچنین خاکدانه‌ها از بین رفته (۲۴) و خصوصیات فیزیکی خاک در جهت کاهش نفوذپذیری و افزایش رواناب تغییر یابد. از طرفی نتایج مطالعات فوق نشان داد که کاشت مستقیم چغندر قند در بقایای گندم و چلوار نقش مهمی در کاهش فشردگی خاک (۲۹) و کاهش رواناب (۱۵ و ۲۵)

جدول ۱- خصوصیات فیزیکی و شیمیایی خاک مزرعه در زمان آماده‌سازی زمین

Table 1- Soil physical and chemical properties of field soil at the time of soil preparation

عمق خاک Soil depth (m)	pH	EC (dS m <sup>-1</sup> )	کربن آلی Organic carbon (%)	فسفر P (mg kg <sup>-1</sup> )	پتاسیم K (mg kg <sup>-1</sup> )	بافت خاک Soil texture
0-0.2	7.43	1.1	1.1	10.2	188	CL-SiCL
0.2-0.4	7.68	0.93	0.93	5.2	140	CL-SiCL
0.4-0.6	7.76	0.57	0.57	3.4	95	SiCL
0.6-0.8	7.62	0.36	0.36	2.2	77	SiCL
0.8-1.0	7.77	0.34	0.34	1.6	77	SiCL



شکل ۱- توزیع بارش در دو سال زراعی ۹۷-۹۸ و ۹۶-۹۷

Figure 1- Rainfall distribution in two years plnting 2017-2018 and 2018-2019

جدول ۲- مشخصات تیمارهای خاک‌ورزی در کرت اصلی

Table 2- Tillage treatments characteristics in main plot

روش خاک‌ورزی Tillage methods	مخفف Abbreviation	ماشین‌های خاک‌ورزی و کاشت Tillage and planting machines	تردد ماشین Machinery traffic
خاک‌ورزی مرسوم (Conventional tillage)	CT	شخم با گاواهن + اجرای مراحل MT (Moldboard ploughing + MT steps)	7
چیزل (Chisel)	CH	چیزل + اجرای مراحل MT (Chisel ploughing + MT steps)	7
کم‌خاک‌ورزی (Minimum tillage)	MT	دو دیسک عمود برهم + کودپاشی با کودپاش سانتریفوژ + دیسک سبک + ایجاد جوی و پشته + کاشت با ردیف‌کار پنوماتیک Two perpendicular disks+ fertilizing centrifugal machine+ disking+ furrowing+ planting with pneumatic row planter	6
بی‌خاک‌ورزی (No-Till)	NT	سم‌پاشی، کاشت در بقایای گندم با ردیف‌کار پنوماتیک بی‌خاک‌ورزی Spraying+ Planting in wheat residues with NT Pneumatic row planter	2



شکل ۲- تیمارهای مختلف خاک‌ورزی چغندر قند  
Figure 2- Different tillage treatments of sugar beet

$$I = [(θ_{fc} - θ_i) \times R_z] \times BD \div E_a \quad (1)$$

I عمق آب آبیاری بر حسب سانتی‌متر،  $θ_{fc}$  رطوبت حجمی خاک در ظرفیت مزرعه که با دستگاه صفحات فشار تعیین شد،  $θ_i$  رطوبت خاک قبل از آبیاری که بر اساس روش وزنی تا عمق ۱۰۰ و در لایه‌های ۲۰ سانتی‌متر اندازه‌گیری شد (۲۳)،  $R_z$  عمق توسعه ریشه چغندر قند بر حسب سانتی‌متر که با حفاری خاک در چند نقطه از تیمارهای مختلف و اندازه‌گیری ریشه اصلی و استفاده از میانگین مقادیر در محاسبات صورت گرفت، BD جرم مخصوص ظاهری خاک بر حسب گرم بر سانتی‌متر مکعب و  $E_a$  راندمان کاربرد بر حسب اعشار است. به این صورت که در هر نوبت آبیاری مقادیر آب ورودی از مقادیر آب خروجی از هر پلات کم شده و حاصل با فرض ناچیز بودن نفوذ عمقی بر مقدار آب ورودی تقسیم شد. میانگین تکرارهای هر روش خاک‌ورزی برای محاسبات آبیاری بعدی مورد استفاده قرار گرفت. حجم آب ورودی و خروجی کرت‌های اصلی با ۲۴ عدد فلوم WSC تیپ ۴ و ۵ اندازه‌گیری شد (شکل ۳). علاوه بر پارامترهای فوق، در طول دوره رشد تیمارهای چغندر قند به لحاظ بیماری‌ها و آفات نیز مورد بررسی قرار گرفت.

نمونه‌گیری چغندر قند در سال اول و دوم به ترتیب ۲۱۶، ۲۲۰ روز پس از کاشت به صورت برداشت یک پشته ۷۵ سانتی‌متر به طول ۱۰ متر (معادل ۷/۵ متر مربع) و محاسبه عملکرد ریشه، عملکرد شکر (حاصل ضرب عملکرد ریشه یا غده چغندر قند و درصد قند سفید) و همچنین شمارش تعداد انشعاب در ریشه چغندر قند که ممکن است در اثر فشردگی خاک ایجاد شود، اندازه‌گیری شد (۳۷). بهره‌وری آب (WP) بر حسب کیلوگرم بر متر مکعب از نسبت عملکرد ریشه تر به مجموع حجم آب آبیاری و بارش مؤثر محاسبه شد (۳). برای محاسبه بهره‌وری آب شکر، مقدار شکر استحصالی به جای ریشه تر در نظر گرفته شد (۱۹). بارش مؤثر بخشی از مجموع بارندگی است که در محدوده پروفیل عمق توسعه ریشه گیاه قابل ذخیره است. در این مطالعه بارش مؤثر بر اساس تبخیر و تعرق و بارش ماهانه و کاربرد معادله SCS محاسبه شد (۳). تجزیه مرکب داده‌ها با نرم‌افزار آماری MSTATC، مقایسه میانگین با آزمون دانکن صورت گرفت.

برای اجرای مکانیزه، طول هر کرت ۱۰۰ متر و عرض آن ۶ متر و فاصله پشته‌ها ۷۵ سانتی‌متر در نظر گرفته شد. مصرف کودهای شیمیایی در هر دو سال آزمایش بر اساس توصیه کودی مبنی بر آزمون خاک (جدول ۱) بود. به این صورت که تمامی کود فسفر و پتاسیم از منبع سوپر فسفات تریپل و سولفات پتاسیم و یک‌دوم کود اوره به صورت پایه و بقیه آن در مرحله وجین، بلافاصله پس از تنک کردن بوته‌ها، به صورت یکسان به مزرعه داده شد. با این توصیف در سال اول، ۳۳۰، ۱۱۰ و ۲۰۰ کیلوگرم در هکتار به ترتیب کود اوره، سوپر فسفات تریپل و پتاس و در سال دوم به ترتیب ۴۰۰، ۲۰۰ و ۳۰۰ کیلوگرم در هکتار مصرف شد. بذر مصرفی بر مبنای یک واحد در هکتار برای تمام روش‌های خاک‌ورزی به صورت یکسان اعمال شد. کاشت چغندر قند در سال اول ۲۵ مهر ۱۳۹۶ و در سال دوم در ۲۳ مهر ۱۳۹۷ صورت گرفت. کلیه عملیات زراعی شامل تنک کردن بوته‌ها، وجین علف‌های هرز و کولتیواتور تیغه‌ای و مبارزه با آفات و بیماری‌های گیاهی برای تمام تیمارها به‌طور یکسان انجام شد.

#### اندازه‌گیری‌ها و تجزیه آماری

مقاومت نفوذ خاک بر حسب مگا پاسکال تا عمق ۵۰ سانتی‌متر در لایه‌های ۲ سانتی‌متر با دستگاه نفوذسنج دیجیتالی دستی مدل SP1000 در پنج نقطه از هر کرت به صورت زیگزاگی و در همان زمان جرم مخصوص ظاهری خاک در لایه‌های ۰-۱۰ و ۱۰-۲۰ سانتی‌متر اندازه‌گیری شد (۲۵).

آبیاری جویچه‌ای با سیفون‌های هم قطر و اعمال روش کاهش دبی صورت گرفت. به این صورت که پس از رسیدن آب به انتها مقدار دبی خروجی با برداشتن یک سیفون از هر جویچه کاهش یافت. دور آبیاری بر مبنای تخلیه رطوبت سهل‌الوصول (۴) و عمق آب آبیاری بر مبنای تأمین میزان تخلیه رطوبتی در عمق توسعه ریشه صورت گرفت. عمق ناخالص آب مورد نیاز هر کرت بر حسب سانتی‌متر از رابطه (۱) محاسبه و با مشخص بودن سطح هر کرت بر حسب متر مربع، حجم مورد نیاز آبیاری هر تیمار محاسبه شد. با نصب فلوم WSC و کنترل دبی در کلیه تیمارها و تکرارها حجم آب مورد نیاز در اختیار گیاه قرار گرفت (۱۹).



شکل ۳- وضعیت ظاهری چغندر قند در تیمارهای مختلف خاک‌ورزی در مرحله رشد و توسعه  
Figure 3- Appearance of sugar beet in different tillage treatments in the development stage

جدول ۳- نتایج مقادیر آب مصرفی چغندر قند در دو سال متوالی  
Table 3- Results of sugar beet water consumption for two consecutive years

سال زراعی Crop year	تاریخ آبیاری Irrigation date	آب ورودی Inflow (mm)			
		NT	CH	MT	CT
1396-97 (2017-2018)	25.7.96 (17.10.2017)	86.8	134.9	117.3	118.9
	1.8.96 (23.10.2017)	63.1	70.6	72.4	64
	10.8.96 (1.11.2017)	55.4	61.9	62.5	62.4
	22.8.96 (13.11.2017)	55.5	49.3	52.6	53.1
	26.9.96 (17.12.2017)	55.6	64.5	51.8	51.7
	11.11.96 (31.1.2018)	55	55.7	44.6	49.4
	26.12.96 (17.3.2018)	68.8	75.5	72.8	73.4
	27.1.97 (16.4.2018)	63.4	70.1	66.8	73.9
	2.3.97 (23.5.2018)	94.7	93.8	94.2	94.3
Total مجموع		<b>598.4</b>	<b>676.3</b>	<b>635.3</b>	<b>641</b>
1397-98 (2018-2019)	23.7.97 (15.10.2018)	77.1	131.9	116.6	127.5
	29.7.97 (21.10.2018)	63.9	89.1	95.1	97.5
	16.2.98 (6.5.2019)	94.5	96.2	94.7	94.2
Total مجموع		<b>235.5</b>	<b>317.2</b>	<b>306.4</b>	<b>319.5</b>

## نتایج و بحث

### اثر روش‌های خاک‌ورزی بر حجم آب مصرفی

حجم آب مصرفی در هر یک از روش‌های خاک‌ورزی تقریباً مشابه اما میانگین آب مصرفی در آبیاری اول (خاک‌اب) در روش بی‌خاک‌ورزی ۳۳ درصد و در مجموع کل نوبت‌های آبیاری ۱۶ درصد کمتر از روش خاک‌ورزی مرسوم بود (جدول ۳). زیرا در روش بی‌خاک‌ورزی با وجود بقایا سرعت حرکت آب در جویچه‌ها کمتر از روش‌های دیگر خاک‌ورزی است (۱۷)، اما به دلیل محیط خیس شده بیشتر جویچه‌ها، محل قرارگیری بذر به سرعت مرطوب شده، به طوری که در آبیاری اول پس از رسیدن آب به انتها (تکمیل شدن زمان پیش‌روی) محل قرارگیری بذر مرطوب و لزومی به تداوم آبیاری نبود. از طرفی استفاده از چیزل و گاواهن باعث افزایش سرعت نفوذ آب در آبیاری اول و تداوم آبیاری پس از تکمیل زمان پیش‌روی برای

مرطوب شدن محل قرارگیری بذر و در نتیجه افزایش عمق آب مصرفی (جدول ۳) شد (۲۹). حسین‌پور و همکاران (۱۷) با ۹ نوبت آبیاری و مجموع بارش ۳۷۶ میلی‌متر، کل مقدار آب مصرفی در دوره رشد چغندر قند پاییزه را ۵۵۹ میلی‌متر اندازه‌گیری کردند که با شرایط داده‌های سال اول این مطالعه تطابق دارد.

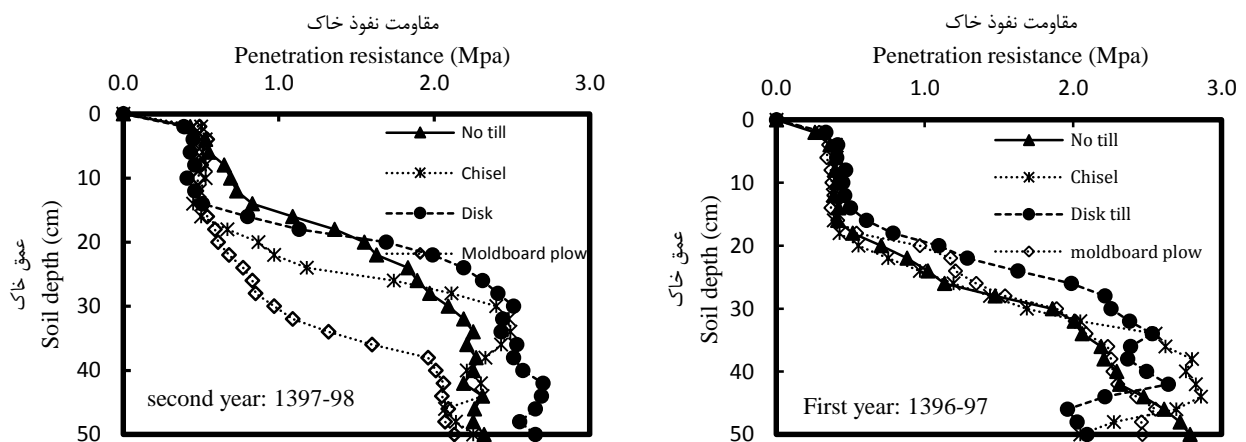
### اثر خاک‌ورزی بر خصوصیات خاک

مقاومت نفوذ خاک شاخصی برای شناسایی اثرات خاک‌ورزی بر قابلیت نفوذ ریشه در خاک است که به نوبه خود می‌تواند وضعیت توسعه ریشه چغندر قند را نشان دهد. مقاومت نفوذ خاک تا عمق ۵۰ سانتی‌متر فارغ از روش خاک‌ورزی بین ۲/۷-۰ مگا پاسکال بود. این مقدار برای عمق ۱۰-۰ سانتی‌متر ۴/۰-۰ مگا پاسکال و حاکی از نداشتن اختلاف معنی‌دار بین چهار روش خاک‌ورزی است (شکل ۴ و

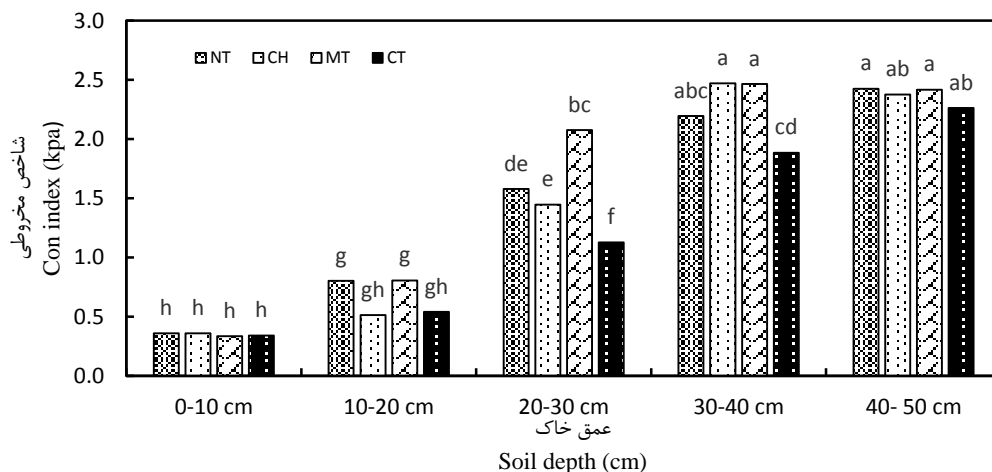
فشردگی در بی خاک‌ورزی ۴۵ درصد بیش از خاک‌ورزی مرسوم است، محدودیتی در رشد و نمو ریشه ایجاد نخواهد شد.

بی خاک‌ورزی و خاک‌ورزی مرسوم انشعاب ریشه کمتری (به ترتیب ۲/۶۷ و ۲/۸۳) نسبت به دو تیمار چیزل و کم‌خاک‌ورزی (به ترتیب ۴/۲ و ۵/۳ عدد) داشت (شکل ۶) که بیانگر نقش مثبت کاشت مستقیم چغندر قند در کاهش انشعاب ریشه است. براساس مطالعات اوهرلر و همکاران (۳۷) میزان فشردگی و منشعب شدن ریشه که در کاهش عملکرد محصول موثر است، در دو حالت فشردگی ناشی از تردد در مسیر چرخ تراکتور با حالت بدون تردد مقایسه نموده و نشان دادند که اگرچه میزان تراکم در مسیر چرخ تراکتور بیشتر بود، تفاوت معنی‌داری در عملکرد و منشعب شدن ریشه وجود نداشت.

۵). ابراهیمی کولایی و همکاران (۱۱) میانگین فشردگی خاک در ۴۰ مزرعه چغندرکاری در استان همدان را برای عمق ۰-۲۰ و ۲۰-۴۰ سانتی‌متر به ترتیب ۱/۷ و ۳/۲۳ مگاپاسکال بدست آورده و نشان دادند که این مقادیر تاثیری در افت عملکرد چغندر قند ندارد. با افزایش عمق، فشردگی خاک نیز به تدریج افزایش یافت (۵). با این توصیف فشردگی خاک در پروفیل ۰-۵۰ سانتی‌متر در روش بی خاک‌ورزی، چیزل و کم‌خاک‌ورزی به ترتیب ۴۵، ۳۴ و ۵۹ درصد بیش از خاک‌ورزی مرسوم بود. کوچ و همکاران (۲۰) حد آستانه فشردگی خاک برای ممانعت از رشد و نمو ریشه بسیاری از محصولات و از جمله چغندر قند را ۴/۲، و شروع کاهش رشد ریشه چغندر قند را ۱/۹ مگاپاسکال گزارش نمود. بنابراین می‌توان نتیجه گرفت علی‌رغم اینکه

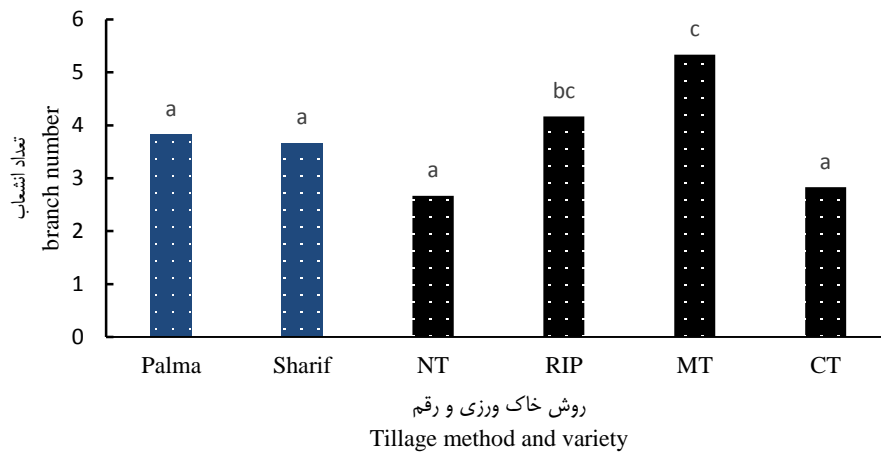


شکل ۴- اثر روش‌های خاک‌ورزی بر مقاومت نفوذ خاک در مرحله میانی رشد چغندر قند  
Figure 4- Effect of tillage methods on soil penetration resistance in mid stage of sugar beet growth



شکل ۵- مقایسه میانگین شاخص مقاومت نفوذ در مدیریت‌های مختلف خاک‌ورزی  
(حروف مشابه به مفهوم قرارگیری در یک سطح آماری است)

Figure 5- Average comparison of penetration resistance index in different tillage management (Similar letters indicate no statistical difference)

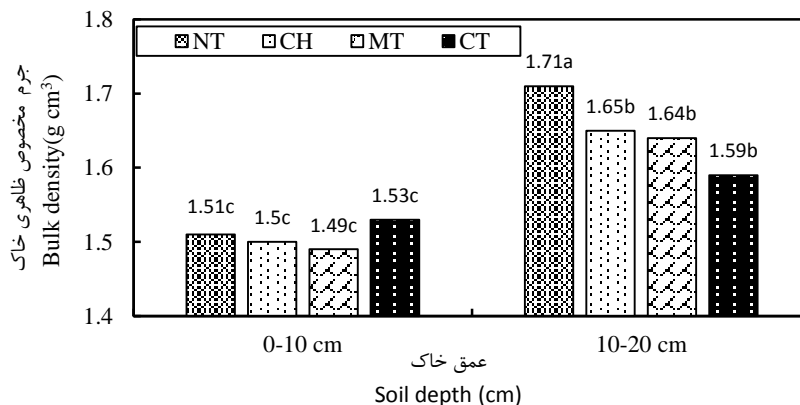


شکل ۶- میانگین تعداد انشعاب دو رقم چغندرقد در مدیریت‌های مختلف خاک‌ورزی (حروف مشابه به مفهوم قرارگیری در یک سطح آماری است)

Figure 6- Average of branch number for two sugarbeet variety in different tillage managements (Similar letters indicate no statistical difference)

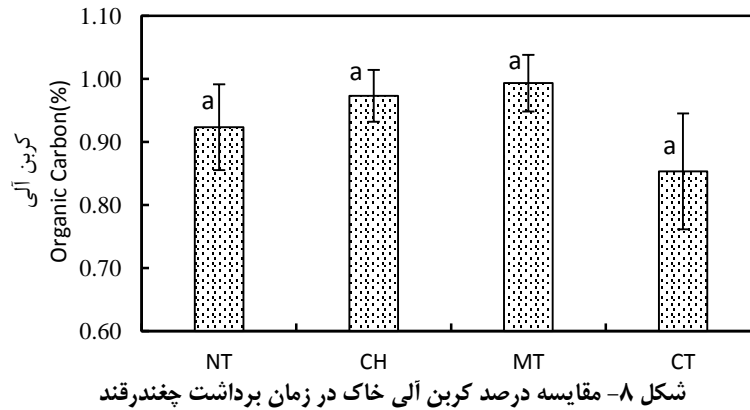
یک خاک لومی-رسی-سیلتی نشان دادند که جرم مخصوص ظاهری خاک در شرایط بی خاک‌ورزی افزایش یافت. نتایج اندازه‌گیری درصد کربن آلی خاک در عمق ۰-۳۰ سانتی‌متر در انتهای دوره رشد حاکی از نبودن تفاوت معنی‌دار بین تیمارهای خاک‌ورزی بود (جدول ۴). با وجود این، برای یک دوره یک‌ساله درصد کربن آلی خاک در تیمار دیسک، چپزل و بی خاک‌ورزی به ترتیب ۸، ۱۲/۷ و ۱۴/۴ درصد نسبت به خاک‌ورزی مرسوم افزایش یافت (شکل ۸). مطالعات مارتین و همکاران (۲۴) افزایش کربن آلی و بهبود تدریجی خصوصیات فیزیکی خاک در شرایط خاک‌ورزی حفاظتی را تایید می‌کند.

نتایج اندازه‌گیری جرم مخصوص ظاهری در لایه ۱۰-۰ سانتی‌متر منطبق بر نتایج شاخص مقاومت نفوذ، و نداشتن اثر معنی‌دار تیمارهای خاک‌ورزی بر جرم مخصوص ظاهری خاک بود (شکل ۷)، اما در عمق ۲۰-۱۰ سانتی‌متر، روش بی خاک‌ورزی با جرم مخصوص ظاهری ۱/۷۱ گرم بر سانتی‌متر مکعب اختلاف معنی‌داری با سه روش دیگر خاک‌ورزی نشان داد. زیرا هیچ‌گونه عملیات خاک‌ورزی برای تهیه زمین صورت نگرفته است. ژائو و همکاران (۱۳) در چین با مقایسه بی خاک‌ورزی و خاک‌ورزی نواری در یک خاک لومی رسی و سینگ و همکاران (۳۳) در پاکستان با مقایسه مزرعه بی خاک‌ورزی و خاک‌ورزی رایج در حالت میان مدت و بلند مدت تناوب گندم-برنج در



شکل ۷- اثر مدیریت‌های مختلف خاک‌ورزی بر جرم مخصوص ظاهری خاک (حروف مشابه به مفهوم قرارگیری در یک سطح آماری است)

Figure 7- Effect of different tillage management on soil bulk density (Similar letters indicate no statistical difference)



شکل ۸- مقایسه درصد کربن آلی خاک در زمان برداشت چغندر قند (حروف مشابه به مفهوم قرارگیری در یک سطح آماری است)  
**Figure 8- Comparison of soil organic carbon percent at sugar beet harvest**  
 (Similar letters indicate no statistical difference)

جدول ۴- تجزیه واریانس مرکب عملکرد و بهره‌وری آب چغندر قند

**Table 4- Combined analysis of variance for yield and water productivity of sugarbeet**

منبع Source	عملکرد ریشه Root yield	عملکرد شکر Sugar yield	بهره‌وری آب ریشه Root water productivity	بهره‌وری آب شکر Root water productivity
سال (Year)	8019**	4.7 <sup>ns</sup>	20.2*	0.36*
تکرار سال (R(Y))	45 <sup>ns</sup>	1.8 <sup>ns</sup>	0.86 <sup>ns</sup>	0.03 <sup>ns</sup>
خاک‌ورزی (Till)	96.2 <sup>ns</sup>	2.7 <sup>ns</sup>	2.46 <sup>ns</sup>	0.07 <sup>ns</sup>
سال×خاک‌ورزی (Y×Till)	80.4 <sup>ns</sup>	3.9 <sup>ns</sup>	1.25 <sup>ns</sup>	0.04 <sup>ns</sup>
خطا (Error)	205.3	2.6	3.8	0.05
رقم (Variety)	318.5*	36.1**	8.99*	81**
سال×رقم (Year×Variety)	1640**	30.5**	32.95**	0.72**
خاک‌ورزی×رقم (Till×Variety)	90.9 <sup>ns</sup>	3.1 <sup>ns</sup>	1.87 <sup>ns</sup>	0.05 <sup>ns</sup>
سال×خاک‌ورزی×رقم (Year×Till×Variety)	211*	3.2 <sup>ns</sup>	4.09*	0.06 <sup>ns</sup>
خطا (Error)	53.2	1.5	1.08	0.03
ضریب تغییرات (CV)	10.3	15	10.9	14.4

\* و \*\*: به ترتیب در سطح احتمال ۵٪ و ۱٪ معنی‌دار است.

\*and \*\*: Significant at the 5% and 1% levels of probability respectively.

چغندر قند نداشت. با وجود این، عملکرد ریشه تیمار خاک‌ورزی مرسوم ۶ تا ۸/۵ درصد و عملکرد شکر سفید بین ۶ تا ۱۲ درصد بیش از سه روش خاک‌ورزی دیگر بود (جدول ۵). لافر و کوچ (۲۲) افزایش ۷ درصدی عملکرد چغندر قند در خاک‌ورزی مرسوم و کم‌خاک‌ورزی و کاهش ۶ درصد در عملکرد ریشه و قند در بی‌خاک‌ورزی را نتیجه گرفتند. این محققان کاهش عملکرد در بی‌خاک‌ورزی را در اثر از بین رفتن پشته در برخی از نقاط در کشت قبلی (گندم) و یکنواخت نبودن توزیع بقایای کشت قبلی و در نتیجه اختلال در رشد و نمو بوته‌ها و کاهش عملکرد نهایی عنوان نموده‌اند. برخی مطالعات دو عامل غیر همسو، تراکم علف‌هرز (عامل منفی) و نگهداری رطوبت خاک و در نتیجه افزایش غده‌های چغندر قند (عامل مثبت) در روش بی‌خاک‌ورزی را اثرات خنثی‌کننده افزایش یا کاهش عملکرد دانسته به گونه‌ای که

#### اثر خاک‌ورزی بر عملکرد و بهره‌وری آب

اثر سال بر عملکرد ریشه در سطح ۱ درصد و بهره‌وری آب ریشه و شکر سفید در سطح ۵ درصد معنی‌دار بود (جدول ۴). بارش‌های بی‌سابقه سال دوم (۶۲۰ میلی‌متر) بیش از دو برابر سال اول (۲۶۸ میلی‌متر) (شکل ۲) باعث شد تا بیماری‌های گیاهی به شدت افزایش یابد به طوری که میانگین عملکرد و بهره‌وری آب ریشه چغندر قند از ۸۳ تن در هکتار و ۱۰/۲ کیلوگرم بر متر مکعب در سال اول به ۵۷ تن در هکتار و ۸/۹ کیلوگرم بر متر مکعب در سال دوم کاهش یافت. این وضعیت در کلیه مزارع چغندر قند در شمال استان خوزستان نیز مشاهده شد. مجموع عوامل بارش و تأثیر سوء بیماری بر عملکرد باعث متفاوت شدن نتایج بهره‌وری آب در دو سال شد. روش خاک‌ورزی تأثیر معنی‌داری بر عملکرد ریشه و شکر



جابرو و همکاران (۱۸) است. این محققان نشان دادند که در یک دوره سه ساله علی‌رغم اینکه تفاوت معنی‌داری در بهره‌وری آب روش‌های خاک‌ورزی چغندر قند وجود نداشت، میانگین بهره‌وری آب ریشه در روش خاک‌ورزی نواری (۱۰/۶ کیلوگرم بر متر مکعب)، حدود ۱۰ درصد بیش از روش خاک‌ورزی مرسوم (۹/۶ کیلوگرم بر متر مکعب) بود.

موجب شده تا اختلاف معنی‌داری در عملکرد و اجزای عملکرد چغندر قند در مقایسه با روش‌های دیگر خاک‌ورزی حاصل نشود (۲ و ۶). با وجود نداشتن اختلاف معنی‌دار بهره‌وری آب ریشه و شکر در روش‌های خاک‌ورزی، مقدار این شاخص در بی خاک‌ورزی، ۱/۲ کیلوگرم بر متر مکعب بود که مقدار آن نسبت به سه روش دیگر خاک‌ورزی ۸ درصد افزایش یافت. نتایج این مطالعه همسو با نتایج

جدول ۵- مقایسه میانگین عملکرد و بهره‌وری آب در دو رقم چغندر قند و روش‌های خاک‌ورزی

Table 5- Comparison of mean yield and water productivity in two sugar beet cultivars and tillage methods

رقم Variety	خاک‌ورزی Tillage	عملکرد ریشه Root yield (ton/ha)	عملکرد شکر Sugar yield (ton/ha)	بهره‌وری آب ریشه Root water productivity (kg/m <sup>3</sup> )	بهره‌وری آب شکر Root water productivity (kg/m <sup>3</sup> )
پالما Palma	NT	69.27 <sup>a</sup>	8.61 <sup>a</sup>	9.98 <sup>a</sup>	1.26 <sup>a</sup>
	CH	74.62 <sup>a</sup>	9.52 <sup>a</sup>	9.86 <sup>a</sup>	1.28 <sup>a</sup>
	MT	68.64 <sup>a</sup>	8.05 <sup>a</sup>	9.38 <sup>a</sup>	1.13 <sup>a</sup>
	CT	79.91 <sup>a</sup>	9.98 <sup>a</sup>	10.68 <sup>a</sup>	1.35 <sup>a</sup>
شریف Sharif	NT	69.20 <sup>a</sup>	7.84 <sup>a</sup>	9.98 <sup>a</sup>	1.14 <sup>a</sup>
	CH	65.35 <sup>a</sup>	6.79 <sup>a</sup>	8.38 <sup>a</sup>	0.89 <sup>a</sup>
	MT	67.89 <sup>a</sup>	7.10 <sup>a</sup>	8.99 <sup>a</sup>	0.96 <sup>a</sup>
	CT	69.39 <sup>a</sup>	7.49 <sup>a</sup>	9.10 <sup>a</sup>	1.00 <sup>a</sup>
میانگین Mean	پالما Sharif	73.11 <sup>a</sup>	9.04 <sup>a</sup>	9.98 <sup>a</sup>	1.26 <sup>a</sup>
	شریف	67.96 <sup>b</sup>	7.30 <sup>b</sup>	9.11 <sup>b</sup>	1.00 <sup>b</sup>

حروف مشابه از نظر آماری دارای اختلاف معنی‌دار نیستند.

Similar letters indicate no statistical difference

جدول ۶- مقایسه میانگین اثر سال و رقم بر عملکرد و بهره‌وری آب چغندر قند

Table 6- Comparison of mean effect of year and variety on sugar beet yield and water productivity

سال Year	رقم Variety	عملکرد ریشه Root yield	عملکرد شکر Sugar yield	بهره‌وری آب ریشه Root water productivity	بهره‌وری آب شکر Root water productivity
اول First	پالما Palma	80.2 <sup>a</sup>	8.6 <sup>a</sup>	9.8 <sup>a</sup>	1.04 <sup>b</sup>
	شریف Sharif	86.7 <sup>a</sup>	8.4 <sup>a</sup>	10.6 <sup>a</sup>	1.03 <sup>b</sup>
دوم Second	پالما Palma	66 <sup>b</sup>	9.5 <sup>a</sup>	10.2 <sup>a</sup>	1.46 <sup>a</sup>
	شریف Sharif	49.2 <sup>c</sup>	6.2 <sup>b</sup>	7.6 <sup>b</sup>	0.96 <sup>b</sup>

حروف مشابه از نظر آماری دارای اختلاف معنی‌دار نیستند.

Similar letters indicate no statistical difference

رقم پالما با عملکرد و بهره‌وری آب ریشه و شکر سفید (به ترتیب ۷/۵، ۹/۹ و ۲۶ درصد) بالاتر از رقم شریف، بیانگر سازگاری بهتر آن با شیوه‌های مختلف خاک‌ورزی از جمله بی خاک‌ورزی بود، به طوری که میانگین عملکرد آن در روش‌های خاک‌ورزی (۷۳/۱ تن در هکتار) نسبت به رقم شریف (۶۸ تن در هکتار) بالاتر بود (جدول ۴ و ۵).

اختلاف مقدار بارش در دو سال انجام آزمایش باعث شد تا اثر متقابل سال و رقم برای صفات عملکرد و بهره‌وری آب در سطح ۱

در مجموع می‌توان استدلال کرد اگرچه عملکرد و بهره‌وری آب در چهار شیوه خاک‌ورزی مورد مطالعه معنی‌دار نشد، کاشت مستقیم چغندر قند در بقایای گندم در کوتاه‌مدت به دلیل کاهش مصرف انرژی و سرعت عمل بیشتر (جدول ۲) بهتر از روش‌های دیگر خاک‌ورزی است. مطالعات جمتوس و کاوالاریس (۱۴) همسو با این نتایج بوده و نشان دادند که در روش‌های چپزل، روتیواتور، دیسک و بی خاک‌ورزی چغندر قند به ترتیب ۲/۲، ۴۴/۱، ۷۲ و ۵۳/۸ درصد مصرف انرژی کمتر از روش خاک‌ورزی مرسوم است.

### نتیجه گیری

نتایج دوساله حاصل از این تحقیق نشان داد که کاشت مستقیم چغندر قند پاییزه در بقایای گندم در شمال استان خوزستان با حذف کامل تردد ماشین‌های خاک‌ورزی امکان‌پذیر است. علی‌رغم اینکه در روش بی خاک‌ورزی آماده‌سازی زمین صورت نگرفت، فشردگی خاک در لایه سطحی خاک برای تمام تیمارهای خاک‌ورزی یکسان و بیشترین تفاوت در دو عمق ۲۰-۳۰ و ۱۰-۲۰ سانتی‌متر بود که مقادیر آن‌ها به‌ویژه در روش بی خاک‌ورزی نقشی در کاهش رشد ریشه و تعداد ریشه‌های منشعب نداشت. از این رو کاشت مستقیم چغندر قند رقم پالما در بقایای گندم با مقدار آب مصرفی ۵۹۸ میلی‌متر و بارش سالیانه ۲۶۸ میلی‌متر در شمال استان خوزستان و سایر مناطق با بافت و شرایط اقلیمی مشابه پیشنهاد می‌شود.

درصد معنی‌دار شده و در نتیجه روند تغییرات عملکرد و بهره‌وری آب در دو سال اجرا متفاوت باشد. به این صورت که رقم شریف در سال اول با عملکرد ۸۶/۷ تن در هکتار بالاتر از رقم پالما با عملکرد ۸۰/۲ تن در هکتار بود اما در سال دوم علی‌رغم کاهش عملکرد هر دو رقم (جدول ۶) به دلیل تغییر شرایط اقلیمی (شکل ۲) و مقاومت بالای رقم پالما به بیماری‌ها و از جمله سرکسپورا (۲۳) باعث شد تا نه تنها عملکرد شکر رقم پالما کاهش نیافت، نسبت به سال گذشته افزایش معنی‌داری را نشان داد. شاخص‌های بهره‌وری آب ریشه و شکر سفید نیز روند مشابهی داشتند (جدول ۶). با این توصیف استفاده از ارقام مقاوم به بیماری‌های گیاهی نقش مؤثری در افزایش بهره‌وری آب در شرایط تغییر اقلیم خواهند داشت.

### منابع

- 1- Abadzadeh H.R., Ahmadi K., Mohammadnia Afrozi S., Taghani R.A., Abbasi M., and Yari S. 2017. Agricultural Statistics. Volume II. Information and Communication Technology Center of Ministry of Agriculture Jihad. (In Persian)
- 2- Afshar R.K., Nilahyane A., Chen C., He H., Stevens W.B., and Iversen W.M. 2019. Impact of conservation tillage and nitrogen on sugar beet yield and quality. *Soil and Tillage Research* 191: 216-223.
- 3- Alizadeh M. 2007. Irrigation system design. Volume 1. Ferdowsi University of Mashhad Publications. (In Persian)
- 4- Allen R.G., Pereira L.S., Raes D., and Smith M. 1998. Crop Evapotranspiration (guidelines for computing crop water requirements). FAO Irrigation and Drainage Paper No. 56.
- 5- Arvidsson J., Bolenius E., and Cavalieri K.M. V. 2012. Effects of compaction during drilling on yield of sugar beet (*Beta vulgaris* L.). *European Journal of Agronomy* 39: 44-51.
- 6- Belmont K.M. 2015. Effect of Tillage, Irrigation Amounts, and Nitrogen Rates in Sugar Beet (*Beta vulgaris* L.). University of Idaho. Thesis.
- 7- Bengough A.G., and Mullins C.E. 1990. Mechanical impedance to root growth: a review of experimental techniques and root growth responses. *Journal of Soil Science* 41(3): 341-358.
- 8- Cavalaris C.K., and Gemtos T.A. 2002. Evaluation of four conservation tillage methods in the sugar beet crop. *Journal of Scientific Research and Development* 4: 1-24.
- 9- Chandra A., Joshi B., and Guru S.K. 2018. A comparative study on tillage practices and their impact on soil properties and root attributes of plants. *International Journal of Chemical Studies* 6(2): 2257-2263.
- 10- Desrochers J., Brye K.R., Gbur E., Pollock E.D., and Savin M.C. 2019. Long-term residue and water management practice effects on particulate organic matter in a loessial soil in eastern Arkansas, USA. *Geoderma* 337: 792-804.
- 11- Ebrahimi Koulaee H., Norouzi N., Hasani M., Bakhtiari M.R., Pedram A., and Noshad H. 2011. Effect of soil compaction on some quantity and quality characters of sugar beet. *Journal of Sugarbeet* 26(2): 214-205. (In Persian with English abstract)
- 12- Evans R.G., Stevens W.B., and Iversen W.M. 2010. Development of strip tillage on sprinkler irrigated sugarbeet. *Applied Engineering in Agriculture* 26(1): 59-69.
- 13- Gao W., Whalley W.R., Tian Z., Liu J., and Ren T. 2016. A simple model to predict soil penetrometer resistance as a function of density, drying and depth in the field. *Soil and Tillage Research* 155: 190-198.
- 14- Gemtos B.T.A., and Cavalaris C.K. 2001. Soil tillage effect in the sugar beet crop. First World Congress on conservation agriculture. 1-5 Oct. 2001 Madrid, Spain.
- 15- Gura I., and Mkeni P.N.S. 2019. Crop rotation and residue management effects under no till on the soil quality of a Haplic Cambisol in Alice, Eastern Cape, South Africa. *Geoderma* 337: 927-934.
- 16- Halvorson A.D., and Hartman G.P. 1984. Reduced Seedbed Tillage Effects on Irrigated Sugarbeet Yield and Quality. *Agronomy Journal* 76(4): 603.
- 17- Hosseinpour M., Hosseinian S.H., and Yousefabadi V. 2017. Effect of irrigation management on quantitative and qualitative parameters of autumn-sown sugar beet. *Journal of Sugarbeet* 33(2): 221-235. (In Persian with English abstract)
- 18- Jabro J.D., Stevens W.B., Iversen W.M., Evans R.G., and Allen B.L. 2014. Crop water productivity of sugarbeet as

- affected by tillage. *Agronomy Journal* 106(6): 2280-2286.
- 19- Khorramian M., and Hasanvand M.S. 2020. Determination of irrigation water productivity of direct drilling of autumn sown sugar beet in North of Khouzestan. Agricultural Engineering Research Institute. Report no. 58553. (In Persian with English abstract)
  - 20- Koch H.J., Dieckmann J., Buchse A., and Marlander B. 2009. Yield decrease in sugar beet caused by reduced tillage and direct drilling. *European Journal of Agronomy* 30(2): 101-109.
  - 21- Laufer D., and Koch H.J. 2017. Growth and yield formation of sugar beet (*Beta vulgaris* L.) under strip tillage compared to full width tillage on silt loam soil in Central Europe. *European Journal of Agronomy* 82: 182-9.
  - 22- Laufer D., Loibl B., Marlander B., and Koch H.J. 2016. Soil erosion and surface runoff under strip tillage for sugar beet in Central Europe. *Soil Tillage Research* 162: 1-7.
  - 23- Mahmoodi S.B., Sharifi H., and Khodaddadi S. 2012. Evaluation of Commercial Sugar Beet Cultivars for Resistance to Cercospora Leaf Spot Under Field Condition. *Plant Protection* 34(2): 23-32.
  - 24- Martín-Lammerding D., Tenorio J.L., Albarran M.M., Zambrana E., and Walter I. 2013. Influence of tillage practices on soil biologically active organic matter content over a growing season under semiarid Mediterranean climate. *Spanish Journal of Agricultural Research* 11(1): 232-243.
  - 25- Merten G.H., Araújo A.G., Biscaia R.C. M., Barbosa G.M.C., and Conte O. 2015. No-till surface runoff and soil losses in southern Brazil. *Soil and Tillage Research* 152: 85-93.
  - 26- Miyazawa K., Tsuji H., Yamagata M., Nakano H., and Nakamoto T. 2004. Response of Soybean, Sugar Beet and Spring Wheat to the Combination of Reduced Tillage and Fertilization Practices. *Plant Production Science* 7(1): 77-87.
  - 27- Mu X., Zhao Y., Liu K., Ji B., Guo H., Xue Z., and Li C. 2016. Responses of soil properties, root growth and crop yield to tillage and crop residue management in a wheat-maize cropping system on the North China Plain. *European Journal of Agronomy* 78: 32-43.
  - 28- Nouri A., Lee J., Yin X., Tyler D. D., and Saxton A.M. 2019. Thirty-four years of no-tillage and cover crops improve soil quality and increase cotton yield in Alfisols, Southeastern USA. *Geoderma* 337: 998-1008.
  - 29- Richard G., Boiffin J., and Duval Y. 1995. Direct drilling of sugar beet (*Beta vulgaris* L.) into a cover crop: effects on soil physical conditions and crop establishment. *Soil Tillage Research* 34(3): 169-85.
  - 30- Romaneckas K., Romaneckien R., Sarauskis E., Pilipavius V., and Sakalauskas A. 2009. The effect of conservation primary and zero tillage on soil bulk density, water content, and sugarbeet growth and weed infestation. *Agronomy Research* 7(1): 73-86.
  - 31- Romaneckas K., Sarauskis E., Masilionytė L., and Sakalauskas A. 2013. Impact of Different Tillage Methods on Silty Loam Water Content in Sugar Beet (*Beta vulgaris* L.) Crop. *Journal of Environmental Protection* 4: 219-225.
  - 32- Scholz G., Quinton J.N., and Strauss P. 2008. Soil erosion from sugar beet in Central Europe in response to climate change induced seasonal precipitation variations. *Catena* 72(1): 91-105.
  - 33- Singh K., Mishra A.K., Singh B., Singh R.P., and Patra D.D. 2016. Tillage effects on crop yield and physicochemical properties of sodic soils. *Land Degradation and Development* 27(2): 223-230.
  - 34- Stevens W.B., Evans R.G., Iversen W.M., Jabro J.D., Sainju U.M., and Allen B.L. 2015. Strip tillage and high-efficiency irrigation applied to a sugarbeet-barley rotation. *Agronomy Journal* 107(4): 1250-1258.
  - 35- Tarkalson D.D., and King B.A. 2017. Effects of tillage and irrigation management on sugarbeet production. *Agronomy Journal* 109(5): 2396-2406.
  - 36- Tarkalson D.D., Bjerneberg D.L., and Moore A. 2012. Effects of tillage system and nitrogen supply on sugarbeet production. *Tillage System & Nitrogen Supply* 49(3&4): 79-102.
  - 37- Uhlir V., Marecek J., and Cervinka J. 2018. Impact of soil compaction in sowing on development and crops of sugar beet. *Research in Agricultural Engineering* 52(1): 11-16.
  - 38- Wang Y., Zhang Y., Zhou S., and Wang Z. 2018. Meta-analysis of no-tillage effect on wheat and maize water use efficiency in China. *Science of The Total Environment* 635: 1372-1382.



## The Effect of Tillage Methods on some Soil Properties and Water Productivity of Two Sugar Beet Cultivars

M. Khorramian<sup>1\*</sup> - M.S. Hasanvandi<sup>2</sup> - S.R. Ashrafeizadeh<sup>3</sup>

Received: 30-09-2019

Accepted: 17-07-2021

**Introduction:** North of Khuzestan province is one of the major areas for autumn sugar beet planting. Conventional tillage (CT) is widely practiced by sugar beet growers in this region. CT in sugar beet consists of burning wheat residue, using deep plowing with a moldboard plow or ripper plowing followed by several passes of disking, leveling, and furrowing. These aggressive tillage practices have many negative consequences for soils. Losses of soil organic carbon decreases soil permeability and consequently increases soil erosion and surface runoff. Therefore, applying conservation agriculture principles in sugar beet planting, conservation of residues and elimination or reduction of tillage, can help to optimize water use management and improve soil health on a farm scale. The objectives of this study were (i) to determine the possibility of direct planting of autumn sugar beet in wheat residues, (ii) to estimate sugar beet yield and crop water productivity (WP) under CT, chisel (CH), minimum tillage (MT) and no-tillage (NT) systems, (iii) to evaluate the response of sugar beet cultivars (Sharif and Palma) to different soil tillage systems, and (iv) to determine the effect of soil tillage systems on some soil physical properties.

**Materials and Methods:** A field experiment was conducted for two years (2016—2017) at the Safiabad Dezful Agricultural Research Center (32° 14.44' - 32° 15.93' and 48° 25.41' - 48° 47'). The soil of the study site was deep, well-drained with a silty clay loam texture. The mean annual precipitation and evaporation are 317 and 2400 mm, respectively, with an elevation of 108 m above mean sea level. Irrigation water was supplied from the Dez irrigation network without any salinity restrictions. The experimental was conducted in a split-plot arrangement based on a randomized complete block design with three replicates. The main-plot treatment was tillage method and the subplot treatment was two sugar beet cultivars (Palma and Sharif). Tillage treatments included conventional tillage (CT) (moldboard ploughing + MT steps), chisel (CH) (chisel ploughing + MT steps), minimum tillage (MT) (two perpendicular disks, fertilizing centrifugal machine, disking, furrowing, planting with pneumatic row planter), and no-tillage (NT) (spraying, planting with NT pneumatic row planter). The length and width of each plot were 100 and 6 m, respectively, and row spacing was 75 cm.

Soil penetration resistance or cone index (CI) readings were recorded in 2 cm increments to a depth of 50 cm using SP1000 digital penetration tester to reflect the soil compaction. Soil bulk density was determined in 0-10 and 10-20 cm layers. In the first and second year, sugar beet samplings were done 216 and 220 days after planting, by harvesting a row of 75 cm with length of 10 m (7.5 m<sup>2</sup>). WP was calculated by dividing the root and sugar yield to irrigation water and effective rainfall (effective rainfall was calculated every year with SCS method). Composite data analysis and mean comparison were performed with MSTATC statistical software.

**Results and Discussion:** Results of CI showed no significant difference between four tillage methods at 0-10 cm depth. With increasing depth up to 30 cm, slight differences in soil compaction were observed for different tillage treatments, especially in the second year. Overall, compaction in the 0-50 cm profile in the CT and CH method were about 45% and 33%, respectively, lower than NT method, whereas in MT method it was about 37% higher than NT method. Results of root branch number analysis showed that the NT and CT treatments had the lowest branching (2.67 and 2.83, respectively) and the two CH and MT treatments had the highest branching (4.2 and 5.3, respectively). Therefore, NT had no negative effect on root growth of sugar beet. The results of bulk density measurements in the 0-10 cm layer were consistent with the results of the CI, but at depth of 10-20 cm, NT method with the highest bulk density (1.71 g cm<sup>-3</sup>) had significant difference with the other three tillage methods. Tillage method had no significant effect on root and sugar yield and root and sugar WP. However, in CT treatment, root yield increased by 6-8.5% and sugar yield by 6-12%, while root and sugar WP in NT treatment was about 8% higher than in the other three tillage treatments. On the other hand, changing climate conditions,

1 and 3- Assistant Professors Agricultural Engineering Research Department, Safiabad Agricultural Research and Education and Natural Resources Center, AREEO, Dezful, Iran

(\*- Corresponding Author Email: khorramy.mohamad@yahoo.com)

2- Assistant Professor Sugar Beet Research Department, Safiabad Agricultural Research and Education and Natural Resources Center, AREEO, Dezful, Iran

DOI: 10.22067/JSW.2021.14888.0

especially rainfall during two years of the experiment, resulted in significant interaction between year and cultivar for yield and WP at 1% probability level. In the first year, the yield of Sharif cultivar ( $86.7 \text{ t ha}^{-1}$ ) was higher than Palma ( $80.2 \text{ t ha}^{-1}$ ), but in the second year, despite the decreasing yield of both cultivars, higher resistance of Palma cultivar to Cercospora disease resulted in a significant increase in sugar yield and WP over last year.

**Conclusion:** The two-year results of this study showed that the direct planting of autumn sugar beet in wheat residues (NT) is possible. Sugar beet yield and WP were not significantly different in tillage methods, but NT reduced tillage traffic from 7 times to 2 times and reduced energy consumption. The response of the two sugar beet cultivars to different tillage methods was the same and among them the Palma cultivar had the highest yield because of its higher resistance to Cercospora disease.

**Keywords:** Autumn sugar beet, Cone index, Soil bulk density, Surface irrigation, Tillage